



KARMAN

da dove nasce la luce ... the source of light ... où naît la lumière ... donde nace la luz ... 灯りが誕生する場所 ...



Anche quest'anno Karman ha scelto come set fotografico, per lo shooting delle nuove lampade 2015, un luogo che "parla".

L'attuale "Lanificio Carotti", situato in provincia di Pesaro Urbino, a Fermignano, risale al 1400.

L'azienda si è distinta nel panorama dell'industria cartaria del Paese e ha superato le difficoltà della seconda guerra mondiale producendo principalmente divise per l'esercito italiano.

Nel 1915 gli immobili vengono acquistati da Augusto Carotti il quale installa negli edifici della cartiera un setificio e lanificio. Lo stabilimento arriva a contare oltre 300 operai.

Negli anni '80 viene riavviata la vecchia centrale idroelettrica con gli antichi macchinari recuperati, gli stessi che fecero l'Italia industrializzata del dopoguerra.

A causa delle difficili condizioni di mercato e con l'arrivo della nuova era dell'industria moderna, il lanificio chiude i battenti all'inizio degli anni '90.

Negli ultimi anni, questo stabile, ha subito seri danneggiamenti strutturali ma sembra aver acquistato ancora maggiore fascino.

Questo non è sfuggito all'occhio di Karman, sempre alla ricerca di progetti unici e speciali.

This year as well Karman picked out as shooting set for news 2015 a place which reveals a lot of meanings.

The actual "Carotti woolen mill" is located in Fermignano (Italy / province of Pesaro Urbino) and it dates back to XV Century. The company stood out in the whole field of national papermaking and rode out difficult times deriving from Second World War by manufacturing uniforms for the Italian army.

1915 Mr. Augusto Carotti purchased the entire real estate and decided to settle in the former paper mill a silk factory and a woolen mill. The manufacturing plant reached 300 employed workers.

In the Eighties the old hydroelectric plant was launched again with the same old tools and machinery used to industrialize Italy after the second World War.

Due to difficult economical situation and the beginning of a new modern industrial era the woolen mill closed down at the beginning of Nineties.

In recent years that real estate underwent serious structural damages and despite that it gained much more appeal.

That detail didn't flee from Karman's good eye for those settings offering unique and special kinds of atmosphere.





DA DOVE NASCE LA LUCE ...
THE SOURCE OF LIGHT ...

pag. 06	BLACK OUT
14	TI · VEDO
20	AU REVOIR
26	VA · LENTINA
30	24 KARATI
36	SCRIVIMI
42	EDEN COLLECTION
48	SISMA
54	DÉJÀ-VU NU
58	CRASH
62	GINGER
68	MEK
74	DOMENICA
80	NANDO
86	MONO

I MAGHI DELLA LUCE ...
THE MAGIC OF LIGHTING ...

pag. 98	WOW!
102	ATELIER
106	SETTENANI COLLECTION
124	ERBAVOGLIO
128	PORCAMISERIA
132	PIETRO
136	VIA RIZZO 7
140	DHARMA
146	BIRDY
150	VEGA
154	SIRIO
158	METRA

IL BELLO DELLA LUCE ...
THE BEAUTY OF LIGHTING ...

pag. 168	ULULÌ_ULULÀ
176	LIFE
184	MARNIN
188	GANGSTER
194	MOBY DICK
200	SAHARA
206	TWEET
210	LUCILLA
218	PLANCTON
224	LE TRULLE
230	TWIST COLLECTION

QUANDO LA LUCE PARLA ...
WHENEVER LIGHT TALKS ...

pag. 238	KIMONO
250	FREE
256	DEJA-VU
260	GHOST
264	YAHOO
266	MISS BRILLA
272	MARGÒ
276	HANSEL & GRETEL
278	WOOD
280	CENTRAL PARK
284	FLY
287	PLEASE
288	ALÌ E BABÀ
292	ALIBABABY
296	ALIBABIG
312	OPS!
313	SNOOB
314	CELL
322	SKY
324	NORMA M
332	MODULOR
336	BACKSTAGE
338	SCHEDE TECNICHE







BLACK OUT

design matteo ugolini

Sopra l'emozionale e tecnica luce del presente, sotto il passato con il lume di candela: un'unione perfetta che si aiuta a vicenda a seconda delle situazioni... che sia un black out improvviso o ancora meglio una romantica cenetta a due.

On the upper part the present-time light and below a candlelight as recall of the past. A perfect harmony helping according to circumstances: a sudden black out or even better a romantic dinner for two.

Struttura in filamento di vetroresina bianca.
Structure in white painted fiberglass.

SE101 2B INT

sospensione
suspension
cm. ø 50 h. 60
max 3x52w E27 energy saving
max 3x52w E27 energy saving bulb

HP101 2B INT

piantana
floor lamp
cm. b. 60 h. 180
max 3x52w E27 energy saving
max 3x52w E27 energy saving bulb

AC101 1B INT

portacandele in ceramica bianca
candle - holder in white ceramic

dati tecnici da pag. 338
technical sheet from p. 338





BLACK OUT
design matteo ugolini

Struttura in filamento di vetroresina bianca.
Structure in white painted fiberglass.

SE101 1B INT

sospensione
suspension
cm. ø 35 h. 40
max 1x52w E27 energy saving
max 1x52w E27 energy saving bulb

Struttura in filamento di vetroresina trasparente.
Structure in clear fiberglass.

SE101 1T INT

sospensione
suspension
cm. ø 35 h. 40
max 1x52w E27 energy saving
max 1x52w E27 energy saving bulb

SE101 2T INT

sospensione
suspension
cm. ø 50 h. 60
max 3x52w E27 energy saving
max 3x52w E27 energy saving bulb

Struttura in filamento di vetroresina bianca.
Structure in white painted fiberglass.

SE101 2B INT

sospensione
suspension
cm. ø 50 h. 60
max 3x52w E27 energy saving
max 3x52w E27 energy saving bulb

AC101 1B INT

portacandele in ceramica bianca
candle - holder in white ceramic

dati tecnici da pag. 338
technical sheet from p. 338





BLACK OUT
design matteo ugolini

Struttura in metallo verniciato bianco + paralume in filamento di vetroresina trasparente.
Structure in white painted metal + shade in clear fiberglass.

HP101 2T INT

piantana
floor lamp
cm. b. 60 h. 180
max 3x52w E27 energy saving
max 3x52w E27 energy saving bulb

Struttura in metallo verniciato bianco + paralume in filamento di vetroresina bianca.
Structure in white painted metal + shade in white fiberglass.

HP101 2B INT

piantana
floor lamp
cm. b. 60 h. 180
max 3x52w E27 energy saving
max 3x52w E27 energy saving bulb

HP101 3B INT

lampada da terra
floor lamp
cm. 70x65 ø 50
max 1x105w E27 energy saving
max 1x105w E27 energy saving bulb

dati tecnici da pag. 338
technical sheet from p. 338





BLACK OUT
design matteo ugolini

Struttura in filamento di vetroresina bianca.
Structure in white painted fiberglass.

SE101 1B EXT

sospensione
suspension
cm. ø 35 h. 40
max 1x23w E27 energy saving
max 1x23w E27 energy saving bulb

SE101 2B EXT

sospensione
suspension
cm. ø 50 h. 60
max 1x23w E27 energy saving
max 1x23w E27 energy saving bulb

HP101 3B EXT

lampada da terra
floor lamp
cm. 70x65 ø 50
max 1x23w E27 energy saving
max 1x23w E27 energy saving bulb

Struttura in filamento di vetroresina trasparente.
Structure in clear fiberglass.

SE101 1T EXT

sospensione
suspension
cm. ø 35 h. 40
max 1x23w E27 energy saving
max 1x23w E27 energy saving bulb

SE101 2T EXT

sospensione
suspension
cm. ø 50 h. 60
max 1x23w E27 energy saving
max 1x23w E27 energy saving bulb

HP101 3T EXT

lampada da terra
floor lamp
cm. 70x65 ø 50
max 1x23w E27 energy saving
max 1x23w E27 energy saving bulb

dati tecnici da pag. 338
technical sheet from p. 338





TI - VEDO
design matteo ugolini

La prima lampada che ribalta il normale gesto di guardare un oggetto luminoso ... ora é la luce che guarda te!

The first lamp able to turn the tide: instead of looking at a light object ... now light is looking at you!

Struttura in ceramica bianca.
Structure in white ceramic.

AP105 1B INT
applique
wall lamp
cm. p.23 b.36 h.43
max 2x52w E27 energy saving
max 2x52w E27 energy saving bulb

dati tecnici da pag. 338
technical sheet from p. 338







TI · VEDO
design matteo ugolini

Struttura in ceramica bianca.
Structure in white ceramic.

AP105 1B INT
applique
wall lamp
cm. p.23 b.36 h.43
max 2x52w E27 energy saving
max 2x52w E27 energy saving bulb

dati tecnici da pag. 338
technical sheet from p. 338





TI - VEDO
design matteo ugolini



Struttura in ceramica bianca.
Structure in white ceramic.

CT105 1B INT
lampada da tavolo
table lamp
cm. ø 25 h. 40
max 2x52w E27 energy saving
max 2x52w E27 energy saving bulb

dati tecnici da pag. 338
technical sheet from p. 338



AU REVOIR

design matteo ugolini

Tutto ha una fine purtroppo, anche i momenti e le cose belle, au revoir è quel momento straordinario che se ne sta andando...ma che rimarrà per sempre nei nostri ricordi.

Everything comes to an end and unfortunately also good times and nice objects: au revoir represents that extraordinary moment fading away...which will be lasting forever in our recollections.

Lampadario componibile (vedi listino).
Modular chandelier (check on price list).

SE110 0B INT

corpo centrale unico in vetro bianco opalino incamiciato.
one-central body in white opal glass in triple layer.

SE110 1B INT

struttura in vetro bianco opalino incamiciato.
structure in white opal glass in triple layer.
cm. 42x18 h. 22
max 1x42w E14 energy saving
max 1x42w E14 energy saving bulb

SE110 2B INT

struttura in vetro bianco opalino incamiciato.
structure in white opal glass in triple layer.
cm. 50x18 h. 35
max 1x42w E14 energy saving
max 1x42w E14 energy saving bulb


SE110 3B INT

struttura in vetro bianco opalino incamiciato
structure in white opal glass in triple layer.
cm. 50x18 h. 25
max 1x42w E14 energy saving
max 1x42w E14 energy saving bulb

dati tecnici da pag. 338
technical sheet from p. 338







AU REVOIR
design matteo ugolini

Lampadario componibile (vedi listino).
Modular chandelier (check on price list)

SE110 4B INT

struttura in vetro bianco opalino
incamiciato.
structure in white glass in triple layer.
60x18 h.45
max 1x42w E14 energy saving
max 1x42w E14 energy saving bulb

SE110 5B INT

struttura in vetro bianco opalino
incamiciato
structure in white glass in triple layer
50x18 h. 30
max 1x42w E14 energy saving
max 1x42w E14 energy saving bulb

AC110 1B INT

accessorio (foglia)
optional (leaf)
cm. 26x8 h.22

AC110 2B INT

accessorio (ramo)
optional (branch)
cm. 30x2 h.24

AC110 3B INT

accessorio (goccia)
optional (drop)
cm. 8x2

dati tecnici da pag. 338
technical sheet from p. 338





AU REVOIR
design matteo ugolini

Lampadario componibile (vedi listino).
Modular chandelier (check on price list).

AC110 1B INT
accessorio (foglia)
optional (leaf)
cm. 26x8 h.22

AC110 2B INT
accessorio (ramo)
optional (branch)
cm. 30x2 h.24

AC110 3B INT
accessorio (goccia)
optional (drop)
cm. 8x2

AC110 4B INT
struttura in vetro bianco opalino incamiciato
structure in white glass in triple layer
cm. 41x21 h.17
max 1x42w E14 energy saving
max 1x42w E14 energy saving bulb

dati tecnici da pag. 338
technical sheet from p. 338



1971 XIX
CABAZZA
1971

**VA - LENTINA**

design matteo ugolini

Come il canto delle sirene per Ulisse
... nessuno può resistere al fascino e
alla magia che la luce crea.

*Like sirens' song to Ulysses ...nobody
can resist under the spell of light.*

Struttura in alluminio laccato bianco + lumaca
in resina bianca.

*Structure in lacquered white aluminium + snail
in white resin.*

AP115 0B INT

applique

wall lamp

cm. 30x17 h. 20

max 20w LED energy saving

*max 20w LED energy saving***AC115 0B INT**

accessorio

optional

cm. b.10 p.4,5 h.6

dati tecnici da pag. 338

technical sheet from p. 338



VA - LENTINA
design matteo ugolini





Struttura in alluminio laccato bianco + lumaca
in resina bianca.
*Structure in lacquered white aluminium + snail
in white resin.*

AP115 0B INT

applique
wall lamp
cm. 30x17 h. 20
max 20w LED energy saving
max 20w LED energy saving

AC115 0B INT

accessorio
optional
cm. b.10 p.4,5 h.6

dati tecnici da pag. 338
technical sheet from p. 338

24 KARATI

design matteo ugolini

Unità di misura che determina la massima purezza di un nobile elemento, metafora della pura artigianalità e del design
Made in Italy.

Unit of measure estimating the utmost pureness of a noble element, metaphor of handcrafted design made in Italy.

Struttura in vetro bianco latte incamiciato.

Structure in milk-white glass in triple layer.

SE104 1B INT

sospensione

suspension

cm. 38x23 h. 54

max 1x70w E27 energy saving

max 1x70w E27 energy saving bulb

SE113 1B INT

sospensione

suspension

cm. ø 30 s.15 h. 28

max 1x70w E27 energy saving

max 1x70w E27 energy saving bulb

dati tecnici da pag. 338

technical sheet from p. 338





24 KARATI
design matteo ugolini



Struttura in vetro paglierino trasparente
incamiciato.

*Structure in pale yellow, clear glass in
triple layer.*

SE104 1G INT

sospensione

suspension

38x23 h. 54

max 1x70w E27 energy saving

max 1x70w E27 energy saving bulb

SE113 1G INT

sospensione

suspension

ø 30 s. 15 h. 28

max 1x70w E27 energy saving

max 1x70w E27 energy saving bulb

dati tecnici da pag. 338
technical sheet from p. 338



24 KARATI
design matteo ugolini

Struttura in vetro fumé trasparente
incamiciato.
*Structure in smoked, clear glass in
triple layer.*


SE104 1F INT

sospensione
suspension
38x23 h. 54
max 1x70w E27 energy saving
max 1x70w E27 energy saving bulb

SE113 1F INT

sospensione
suspension
ø 30 s. 15 h. 28
max 1x70w E27 energy saving
max 1x70w E27 energy saving bulb

dati tecnici da pag. 338
technical sheet from p. 338



SCRIVIMI
design matteo ugolini

Un gesto ormai lontano, ma quanto era affascinante scrivere su quella carta ...
ore e ore per trovare la frase giusta per conquistarla ...

*A distant endearment nevertheless so charming to write
down on paper ... hours and hours to find out the right catchphrase
to seduce her ...*

Struttura in ceramica bianca.
Structure in white ceramic.

SE111 1B INT

sospensione
suspension
cm. ø 47 h. 20
max 1x70w E27 energy saving
max 1x70w E27 energy saving bulb

SE111 2B INT

sospensione
suspension
cm. ø 35 h. 18
max 1x70w E27 energy saving
max 1x70w E27 energy saving bulb

dati tecnici da pag. 338
technical sheet from p. 338





Se tu fossi qui adesso.....
io saprei cosa fare.....

Dolcemente tuo.....



SCRIVIMI
design matteo ugolini

Struttura in ceramica bianca.
Structure in white ceramic.

SE111 1B INT

sospensione
suspension
cm. ø 47 h. 20
max 1x70w E27 energy saving
max 1x70w E27 energy saving bulb

SE111 2B INT

sospensione
suspension
cm. ø 35 h. 18
max 1x70w E27 energy saving
max 1x70w E27 energy saving bulb

dati tecnici da pag. 338
technical sheet from p. 338



Se tu fossi qui adesso...

Io saprei cosa fare...

Docemente tu...



SCRIVIMI
design matteo ugolini

Struttura in ceramica bianca.
Structure in white ceramic.

SE111 1B INT

sospensione
suspension
cm. ø 47 h. 20
max 1x70w E27 energy saving
max 1x70w E27 energy saving bulb

SE111 2B INT

sospensione
suspension
cm. ø 35 h. 18
max 1x70w E27 energy saving
max 1x70w E27 energy saving bulb

dati tecnici da pag. 338
technical sheet from p. 338







EDEN COLLECTION

design matteo ugolini

Giocare dove é impossibile...
creare tappeti di foglie andando
contro ogni regola gravitazionale.

*Entertain oneself on an impossible
place ... create a carpet of leaves
going against any gravitational field.*

Struttura in ferro con diffusore in lycra
bianco.

*Iron structure with diffuser in white
synthetic fiber (lycra).*

AP103 1B INT

applique / plafoniera

wall lamp / ceiling lamp

cm. h.115 b.82 p.20

max 3x52w E27 energy saving

max 3x52w E27 energy saving bulb

AP103 2B INT

applique / plafoniera

wall lamp / ceiling lamp

cm. h.75 b.37 p.15

max 2x52w E27 energy saving

max 2x52w E27 energy saving bulb

AP103 3B INT

applique / plafoniera

wall lamp / ceiling lamp

cm. h.50 b.30 p.13

max 1x52w E27 energy saving

max 1x52w E27 energy saving bulb

dati tecnici da pag. 338

technical sheet from p. 338







AP103 1B INT
applique / plafoniera
wall lamp / ceiling lamp
cm. h.115 b.82 p.20
max 3x52w E27 energy saving
max 3x52w E27 energy saving bulb

AP103 2B INT
applique / plafoniera
wall lamp / ceiling lamp
cm. h.75 b.37 p.15
max 2x52w E27 energy saving
max 2x52w E27 energy saving bulb

AP103 3B INT
applique / plafoniera
wall lamp / ceiling lamp
cm. h.50 b.30 p.13
max 1x52w E27 energy saving
max 1x52w E27 energy saving bulb

dati tecnici da pag. 338
technical sheet from p. 338





SISMA

design matteo ugolini

Ferri da cantiere modellati e saldati ... scheletro armato possente pronto per essere gettato e diventare la colonna portante dello stile nel tuo ambiente.

Construction site's tools welded and patterned ... reinforced skeleton ready to become centrepiece of your environment.

Struttura in tondino metallico verniciato nervato bianco da cantiere.

Structure in construction site's ribbed rebar, painted white.

SE112 1B INT

sospensione

suspension

cm. ø 60 h. 60

max 3x70w E27 energy saving

max 3x70w E27 energy saving bulb

HP112 1B INT

piantana

floor lamp

cm. ø 63 h. 166

max 3x70w E27 energy saving

max 3x70w E27 energy saving bulb

dati tecnici da pag. 338

technical sheet from p. 338







SISMA
design matteo ugolini

Struttura in tondino metallico verniciato
nervato bianco da cantiere.
*Structure in construction site's ribbed
rebar, painted white.*

HP112 1B INT

plantana
floor lamp
cm. ø 63 h. 166
max 3x70w E27 energy saving
max 3x70w E27 energy saving bulb

Struttura in tondino metallico verniciato
nervato colorazione naturale
*Structure in construction site's ribbed
rebar, natural colour.*

HP112 1T INT

plantana
floor lamp
cm. ø 63 h. 166
max 3x70w E27 energy saving
max 3x70w E27 energy saving bulb

dati tecnici da pag. 338
technical sheet from p. 338







SISMA
design matteo ugolini

Struttura in tondino metallico verniciato
nervato colorazione naturale
*Structure in construction site's ribbed rebar,
natural colour.*

SE112 1T INT

sospensione
suspension
cm. ø 60 h. 60
max 3x70w E27 energy saving
max 3x70w E27 energy saving bulb

HP112 1T INT

piantana
floor lamp
cm. ø 63 h. 166
max 3x70w E27 energy saving
max 3x70w E27 energy saving bulb

dati tecnici da pag. 338
technical sheet from p.338







DÉJÀ-VU NU

design matteo ugolini

La tua bellezza mi disorienta ...e vederla senza veste mi devasta ancor di più...

Your beauty puzzles me ... looking at it with nothing on crushes me even more...

Struttura in ceramica con verniciatura bianca satinata.
Structure in ceramic with white satin paint.

SE117 1B INT

sospensione
suspension
cm. b.42 s.12 h.25
max 1x42w E14 energy saving
max 1x42w E14 energy saving bulb

SE117 2B INT

sospensione
suspension
cm. b.60 s.17 h.32
max 1x42w E14 energy saving
max 1x42w E14 energy saving bulb

dati tecnici da pag. 338
technical sheet from p. 338

DÉJÀ-VU NU
design matteo ugolini



Struttura in ceramica con verniciatura
bianca satinata.
*Structure in ceramic with white satin
paint.*

SE117 1B INT

sospensione
suspension
cm. b.42 s.12 h.25
max 1x42w E14 energy saving
max 1x42w E14 energy saving bulb

SE117 2B INT

sospensione
suspension
cm. b.60 s.17 h.32
max 1x42w E14 energy saving
max 1x42w E14 energy saving bulb

dati tecnici da pag. 338
technical sheet from p. 338







CRASH

design matteo ugolini

Andare oltre ... rompere un'idea per raddoppiarne la sua normale funzione.

Go beyond ... break an idea in two pieces and double its usual function

Struttura in ceramica bianca.
Structure in white ceramic.

SE114 1B INT

sospensione
suspension
cm. ø 48 h. 40
max 1x105w E27 energy saving
max 1x105w E27 energy saving bulb

AC114 1B INT

accessorio
optional
cm. ø 48 h. 19

dati tecnici da pag. 338
technical sheet from p. 338



CRASH
design matteo ugolini



Struttura in ceramica bianca.
Structure in white ceramic.

SE114 1B INT

sospensione
suspension

cm. ø 48 h. 40

max 1x105w E27 energy saving
max 1x105w E27 energy saving bulb

AC114 1B INT

accessorio
optional

cm. ø 48 h. 19

dati tecnici da pag. 338
technical sheet from p. 338



GINGER

design edmondo testaguzza

Curiosando nel magazzino degli stampi, tra vecchie ghise accumulate alla rinfusa, scopro tre meraviglie. Forse sono state loro a trovare me. A volte ho la sensazione che siano gli oggetti a cercarci.

Assistere alla lavorazione delle masse vitree fuse, sino alla soffiatura finale é un'esperienza indescrivibile.

Nella lavorazione del vetro il rapporto che si instaura tra operatore e opera é intimo, quasi sublime.

Attraverso i mille rivoli costituiti dai decori vetrificanti la luce penetra e danza. E' una danza inarrestabile, fluida e leggera.

Anche spente, attraversate da un flebile raggio di luce naturale, le lampade diffondono strali variegati che sfuggono al controllo, manifestandosi in tutto il loro pregio sfolgorante.

Spero che anche voi possiate cogliere, come me, dietro ogni riflesso di queste lampade, l'affascinante percorso che ha restituito loro la vita.

*Looking around in the warehouse of moulds,
Among old, overstocked cast irons I found out three greatest of wonders.
Maybe .. they came across me!
Sometimes I truly believe that the very same objects are looking for us.*

*I had the chance to witness the entire processing of melted glass,
Until the glassblowing
It's an unbelievable experience.
In the main manufacturing of glass the close relationship between worker and
final work is intimate, nearly sublime.
Through several curls deriving from vitreous decorations
Light enters and dances.
It's a neverending dance, a fluid and light motion.
Even switched off and crossed by a faint ray of natural light,
These lamps spread colourful beams all around,
Showing up all their dazzling quality.*

*I wish that you will have the chance, just as I did to seize on
Every glare deriving from these lamps
The very charming path which gave them back life.*

Struttura in vetro paglierino trasparente
incamiciato.
*Structure in pale yellow, clear glass in
triple layer.*

SE116 1A INT

sospensione

suspension

cm. ø 30 h. 20 IP40

max 1x70w E27 energy saving

max 1x70w E27 energy saving bulb

SE116 2A INT

sospensione

suspension

cm. ø 27 h. 26 IP40

max 1x70w E27 energy saving

max 1x70w E27 energy saving bulb

SE116 3A INT

sospensione

suspension

cm. ø 30 h. 37 IP40

max 1x105w E27 energy saving

max 1x105w E27 energy saving bulb

dati tecnici da pag. 338
technical sheet from p. 338





GINGER
design edmondo testaguzza

Struttura in vetro fumé trasparente incamiciato.
Structure in smoked, clear glass in triple layer.

SE116 1F INT

sospensione
suspension
cm. ø 30 h. 20 IP40
max 1x70w E27 energy saving
max 1x70w E27 energy saving bulb

SE116 2F INT

sospensione
suspension
cm. ø 27 h. 26 IP40
max 1x70w E27 energy saving
max 1x70w E27 energy saving bulb

SE116 3F INT

sospensione
suspension
cm. ø 30 h. 37 IP40
max 1x105w E27 energy saving
max 1x105w E27 energy saving bulb

dati tecnici da pag. 338
technical sheet from p. 338





GINGER
design edmondo testaguzza

Struttura in vetro trasparente incamiciato.
Structure in clear glass in triple layer.

SE116 1A EXT

SE116 1F EXT

sospensione
suspension
cm. ø 30 h. 20 IP44
max 1x52w E27 energy saving
max 1x52w E27 energy saving bulb

SE116 2A EXT

SE116 2F EXT

sospensione
suspension
cm. ø 27 h. 26 IP44
max 1x52w E27 energy saving
max 1x52w E27 energy saving bulb

SE116 3A EXT

SE116 3F EXT

sospensione
suspension
cm. ø 30 h. 37 IP44
max 1x70w E27 energy saving
max 1x70w E27 energy saving bulb

dati tecnici da pag. 338
technical sheet from p. 338



MEK

design

stefano bizzarri

claudio cinti

Visione futurista o riuso degli oggetti?

Illusione luminosa o luminosa illusione?

Mek è tutto questo.

Un vero e proprio esercizio di re-design per un oggetto di grande valenza tecnica che assume i segni e la forma di una vera e propria lampada.

A futuristic vision or a re-use of objects?

Just a luminous illusion?

Mek stands for all that.

A true proof of reshape in design for an object of great technical value taking on signs and shapes of a real lighting fixture.







MEK
 design
 stefano bizzarri
 claudio cinti

Struttura in ceramica nera.
Structure in black ceramic.

SE107 1N INT

sospensione
suspension
 cm. ø 17 h. 32
 max 1x70w E27 energy saving
 max 1x70w E27 energy saving bulb

SE107 3N INT

sospensione
suspension
 cm. ø 8 h. 38
 max 1x70w E27 energy saving
 max 1x70w E27 energy saving bulb

Struttura in ceramica bianca/bronzo.
Structure in white/bronze ceramic.

SE107 1R INT

sospensione
suspension
 cm. ø 17 h. 32
 max 1x70w E27 energy saving
 max 1x70w E27 energy saving bulb

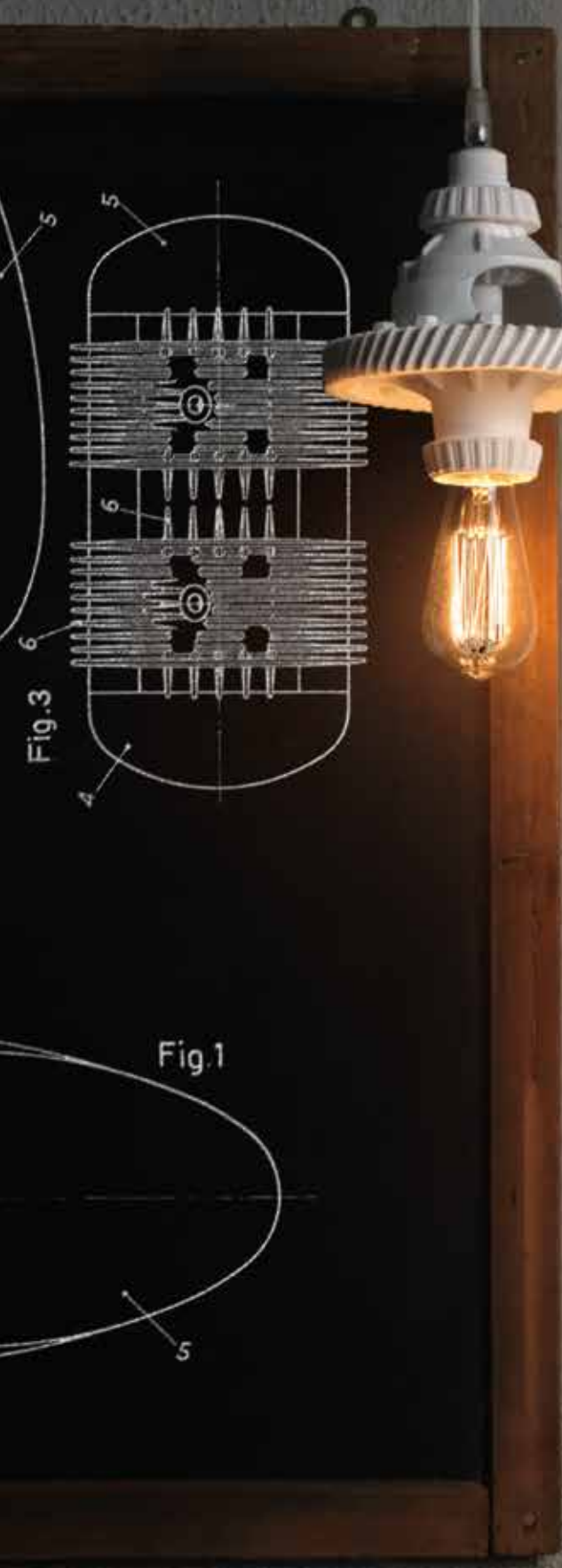
SE107 2R INT

sospensione
suspension
 cm. ø 10 h. 38
 max 1x70w E27 energy saving
 max 1x70w E27 energy saving bulb

SE107 3R INT

sospensione
suspension
 cm. ø 8 h. 38
 max 1x70w E27 energy saving
 max 1x70w E27 energy saving bulb





MEK
design
stefano bizzarri
claudio cinti

Struttura in ceramica bianca.
Structure in white ceramic.

SE107 1B INT
sospensione
suspension
cm. ø 17 h. 32
max 1x70w E27 energy saving
max 1x70w E27 energy saving bulb

SE107 2B INT
sospensione
suspension
cm. ø 10 h. 38
max 1x70w E27 energy saving
max 1x70w E27 energy saving bulb

SE107 3B INT
sospensione
suspension
cm. ø 8 h. 38
max 1x70w E27 energy saving
max 1x70w E27 energy saving bulb

Struttura in ceramica nera.
Structure in black ceramic.

SE107 1N INT
sospensione
suspension
cm. ø 17 h. 32
max 1x70w E27 energy saving
max 1x70w E27 energy saving bulb

SE107 2N INT
sospensione
suspension
cm. ø 10 h. 38
max 1x70w E27 energy saving
max 1x70w E27 energy saving bulb

dati tecnici da pag. 338
technical sheet from p. 338





DOMENICA

design

luca de bona

dario de meo

Come un giorno di festa
rompe la monotonia,
oltrepassa la materia,
esplode nello spazio
propagandosi come una melodia.

Like a feast day

*Breaks up the monotony,
goes beyond the matter,
explodes in the space
spreading like a melody.*

Struttura in gesso bianco + rete metallica oro.
Structure in white plaster + gold brown wire netting.

SE102 10 INT

sospensione

suspension

cm. ø 35 h. 39

max 1x70w E27 energy saving

max 1x70w E27 energy saving bulb

SE102 20 INT

sospensione

suspension

cm. ø 50 h. 56

max 1x70w E27 energy saving

max 1x70w E27 energy saving bulb

dati tecnici da pag. 338

technical sheet from p. 338





DOMENICA

design
luca de bona
dario de meo



Struttura in gesso bianco + rete
metallica bianca.
*Structure in white plaster + white wire
netting.*

SE102 1B INT

sospensione
suspension
cm. ø 35 h. 39
max 1x70w E27 energy saving
max 1x70w E27 energy saving bulb

SE102 2B INT

sospensione
suspension
cm. ø 50 h. 56
max 1x70w E27 energy saving
max 1x70w E27 energy saving bulb

dati tecnici da pag. 338
technical sheet from p. 338





DOMENICA

design

luca de bona

dario de meo

Struttura in gesso bianco + rete metallica oro.
Structure in white plaster + gold brown wire netting.

SE102 10 INT

sospensione

suspension

cm. ø 35 h. 39

max 1x70w E27 energy saving

max 1x70w E27 energy saving bulb

SE102 20 INT

sospensione

suspension

cm. ø 50 h. 56

max 1x70w E27 energy saving

max 1x70w E27 energy saving bulb

AP102 10 INT

applique

wall lamp

cm. 30x17,5 h. 39

max 1x52w E27 energy saving

max 1x52w E27 energy saving bulb

Struttura in gesso bianco + rete metallica bianca.
Structure in white plaster + white wire netting.

SE102 1B INT

sospensione

suspension

cm. ø 35 h. 39

max 1x70w E27 energy saving

max 1x70w E27 energy saving bulb

SE102 2B INT

sospensione

suspension

cm. ø 50 h. 56

max 1x70w E27 energy saving

max 1x70w E27 energy saving bulb

AP102 1B INT

applique

wall lamp

cm. 30x17,5 h. 39

max 1x52w E27 energy saving

max 1x52w E27 energy saving bulb

dati tecnici da pag. 338
technical sheet from p. 338



NANDO

design
luca de bona
dario de meo

Un intimo omaggio
a Ferdinando Innocenti.
Un tubo e un giunto.
Due elementi che insieme
sanno trasformarsi
in vettori di luce
varcando la soglia
tra cantiere e casa,
tra tecnico e sofisticato.

*An intimate homage
to Ferdinando Innocenti.
A tube and a joint.
Two elements able to
Turn themselves into
vectors of lighting
Crossing the threshold between
building site and house,
Between technical and refined.*

Giunto metallico tipo "innocenti" +
tubolare microforato laccato oro.
*Metal joint like "scaffolding pipe" +
golden lacquered pinholed tubular.*

AP109 20 INT

applique
wall lamp
cm. ø 5 h. 15
max 1x52w E27 energy saving
max 1x52w E27 energy saving bulb

dati tecnici da pag. 338
technical sheet from p. 338







NANDO
design
luca de bona
dario de meo

Giunto metallico tipo "innocenti" +
tubolare microforato laccato bianco.
*Metal joint like "scaffolding pipe" + white
lacquered pinholed tubular.*

SE109 1B INT

sospensione
suspension
cm. ø 5 h. 35
max 1x70w E27 energy saving
max 1x70w E27 energy saving bulb

SE109 2B INT

sospensione
suspension
cm. ø 5 h. 15
max 1x70w E27 energy saving
max 1x70w E27 energy saving bulb

Giunto metallico tipo "innocenti" +
tubolare microforato laccato oro.
*Metal joint like "scaffolding pipe" +
golden lacquered pinholed tubular.*

SE109 10 INT

sospensione
suspension
cm. ø 5 h. 35
max 1x70w E27 energy saving
max 1x70w E27 energy saving bulb

SE109 20 INT

sospensione
suspension
cm. ø 5 h. 15
max 1x70w E27 energy saving
max 1x70w E27 energy saving bulb

Giunto metallico tipo "innocenti" +
tubolare microforato laccato color
antracite.
*Metal joint like "scaffolding pipe" +
charcoal - grey lacquered pinholed
tubular.*

SE109 2G INT

sospensione
suspension
cm. ø 5 h. 15
max 1x70w E27 energy saving
max 1x70w E27 energy saving bulb

dati tecnici da pag. 338
technical sheet from p. 338







NANDO

design
luca de bona
dario de meo

Giunto metallico tipo "innocenti" + tubolare
microforato laccato.

*Metal joint like "scaffolding pipe" +
lacquered pinholed tubular.*

SE109 1G INT (antracite / charcoal grey)

sospensione

suspension

cm. ø 5 h. 35

max 1x70w E27 energy saving

max 1x70w E27 energy saving bulb

SE109 2G INT (antracite / charcoal grey)

sospensione

suspension

cm. ø 5 h. 15

max 1x70w E27 energy saving

max 1x70w E27 energy saving bulb

SE109 1B INT (bianco / white)

sospensione

suspension

cm. ø 5 h. 35

max 1x70w E27 energy saving

max 1x70w E27 energy saving bulb

SE109 2B INT (bianco / white)

sospensione

suspension

cm. ø 5 h. 15

max 1x70w E27 energy saving

max 1x70w E27 energy saving bulb

SE109 1O INT (oro / gold)

sospensione

suspension

cm. ø 5 h. 35

max 1x70w E27 energy saving

max 1x70w E27 energy saving bulb

SE109 2O INT (oro / gold)

sospensione

suspension

cm. ø 5 h. 15

max 1x70w E27 energy saving

max 1x70w E27 energy saving bulb

dati tecnici da pag. 338

technical sheet from p. 338

MONO

idea di giovanna colapristi – ABAVerona
 coordinamento-sviluppo prof.sotirios papadopoulos



“Fammi un quadro del sole -
 posso appenderlo in camera mia
 e fingere di scaldarmi
 mentre gli altri lo chiamano “Giorno!”.”
 Emily Dickinson

“Make me a picture of the sun
 so I can hang it in my room
 and make believe I’m getting warm
 when others call it “Day!”
 Emily Dickinson

Struttura in vetroresina bianca + rete metallica color ruggine.
Structure in white fiberglass + wire netting in rust iron.

SE108 1R INT

sospensione
suspension
 cm. 51x33 h. 38
 max 1x105w E27 energy saving
max 1x105w E27 energy saving bulb

dati tecnici da pag. 338
technical sheet from p.338







MONO

idea di giovanna colapristi
– ABAVerona
coordinamento-sviluppo
prof.sotirios papadopoulos



Struttura in vetroresina bianca + rete
metallica color ruggine.
*Structure in white fiberglass + wire
netting in rust iron.*

SE108 1R INT

sospensione
suspension
cm. 51x33 h. 38
max 1x105w E27 energy saving
max 1x105w E27 energy saving bulb

dati tecnici da pag. 338
technical sheet from p. 338





1

2

3

4

6

5

7

8

9

1_eraldo diamantini, *founder* 2_davide diamantini, *founder / sales manager Italy* 3_edmondo testaguzza, *designer / research & development* 4_claudio cinti, *designer*

5_matteo ugolini, *designer / artistic director* 6_samuele donnini, *sales department Italy* 7_alessandro antonioni, *logistics* 8_daniela naspini, *accounting dept.* 9_giulia alberici, *international sales dept.*



10_camilla rossi, *marketing & digital pr* 11_vitaliano mancino,
international sales manager 12_pierluigi sannipoli, *purchase dept.*
13_valerio alessandrini, *logistics* 14_luca de bona, *designer*

15_dario de meo, *designer* 16_laura alesi, *architect – r&d dept.* 17_
sotirios papadopoulos, *designer* 18_silvia braconi, *support r&d dept.*
19_maria giovanna francioso, *supply chain manager*



i maghi della luce ... the magic of lighting ... les magiciens de l'éclairage ... los magos de la luz ... 照明の魔術師 ...



Il "Teatro del Trionfo" si trova a Cartoceto (PU), un suggestivo borgo nelle Marche.


Realizzato nel XVIII secolo, intorno al 1725-30 e ricavato da un antico frantoio con soprastante deposito di olive per dare a Cartoceto uno spazio per le rappresentazioni, il teatro è stato ricostruito all'inizio dell'800 e rinnovate le scene nel 1850.

Oggi è parzialmente ristrutturato, ma ancora non agibile; la facciata mostra i segni dei vari interventi succedutisi nel tempo. Nel complesso il teatro che può contenere fino a 200 posti presenta una struttura armonica e raccolta e attende di tornare agli antichi splendori insieme al pregevolissimo sipario di Romolo Liverani, che rappresenta pittoriche vedute del paesaggio.

The theatre hall "Teatro del Trionfo" having seat in a striking hamlet called Cartoceto (Pesaro Urbino) and located in Marche, Italy. The present theatre replaced the old one which had been built in XVIII Century (around 1725-30) and obtained in a former olive warehouse on the upstairs floor of a mill, in order to provide to Cartoceto a place for performances. It has been rebuilt at the beginning of XIX Century and its scenes have been renovated 1850.

Today it's partially renovated but not completely fit to be used; It contains three rows of boxes, 200 seats. Its structure is harmonious and cosy and waits to live again its old magnificence together with the valuable theatre curtain by Romolo Liverani, representing beautiful landscape paintings.









WOW!
design matteo ugolini

Vuole essere la provocazione,
lo stupore, la sorpresa,
l'invito ad uscire ogni tanto
dagli schemi in un 'clic' di luce.

*It is supposed to be the provocation,
wonder, surprise and a friendly
invitation to step out of a frame
of mind just in a 'click' of light
(when you turn it on).*

Paralume in lino solino bianco e cotone
+ accessorio in ceramica bianca opaca.
*Shade in white linen + optional in matt white
ceramic.*

SE696CC

sospensione
suspension
cm. ø 60 h. 40
max 1x70w E27 energy saving
max 1x70w E27 energy saving bulb

SE697CO

Accessorio "Silvan" sospensione in ceramica
bianca opaca b. 46 h. 26.
*Optional "Silvan" suspension white ceramic
matt b. 46 h. 26.*

dati tecnici da pag. 338
technical sheet from p. 338





WOW!

design matteo ugolini

Paralume in lino solino bianco e cotone
+ accessorio in ceramica bianca opaca.
*Shade in white linen + optional in matt white
ceramic.*

SE696CC

sospensione
suspension
cm. ø 60 h. 40
max 1x70w E27 energy saving
max 1x7ww0w E27 energy saving bulb

SE697CO

Accessorio "Silvan" sospensione in ceramica
bianca opaca b. 46 h. 26.
*Optional "Silvan" suspension white ceramic
matt b. 46 h. 26.*

dati tecnici da pag. 338
technical sheet from p. 338



ATELIER

design matteo ugolini

Il suo paralume come un vestito di alta sartoria, cucito e decorato completamente a mano. Un'artigianalità che valorizza l'oggetto rendendo ogni esemplare unico.

Its lampshade looks like a dress of haute couture, completely handmade tailored and decorated. That handcrafted lamp becomes everytime unique.

Paralume in tessuto
Shade in fabric

SE689S

sospensione
suspension

cm. ø 43 h. 57

max 1x150w E27 energy saving
max 1x150w E27 energy saving bulb

H6089S

piantana
floor lamp

cm. ø 43 h. 183

max 1x150w E27 energy saving
max 1x150w E27 energy saving bulb

dati tecnici da pag. 338
technical sheet from p. 338







Paralume in tessuto, struttura e base in metallo.
Shade in fabric, structure and base in metal.

H6089S
piantana
floor lamp
cm. ø 43 h. 183
max 1x150w E27 energy saving
max 1x150w E27 energy saving bulb

dati tecnici da pag. 338
technical sheet from p. 338



SETTENANI COLLECTION

design matteo ugolini

Sette forme, sette caratteri differenti, completamente in cemento come i nani che decorano i nostri giardini. Completa la collezione BIANCALUCE che con la sua gonna in filo metallico dà al restante corpo in cemento una leggerezza surreale. Otto elementi da abbinare a piacimento per ricreare nei tuoi spazi una luce da favola.

(SEVEN DWARFS collection)

Seven shapes, seven different characters completely in concrete like dwarfs that may decorate our gardens.

BIANCALUCE integrates that collection with its skirt in metallic thread conveying to the remaining concrete body a surreal lightness.

Eight elements to be combined as you like to shed light on your own fairy tale.







SETTENANI COLLECTION

design matteo ugolini

Struttura in cemento grezzo.
Structure in concrete.

SE685N5 (MAMMOLO)

sospensione
suspension
cm. ø 24 h. 23
max 1x70w E27 energy saving
max 1x70w E27 energy saving bulb

SE686N6 (PISOLO)

sospensione
suspension
cm. ø 23 h. 20
max 1x70w E27 energy saving
max 1x70w E27 energy saving bulb

dati tecnici da pag. 338
technical sheet from p. 338





SETTENANI COLLECTION

design matteo ugolini

... se sei tu il mio principe azzurro... baciami !!
... if you are my prince charming, then... kiss me !!



Struttura superiore in cemento grezzo,
struttura inferiore in filo metallico col. grigio.
*Upper part in concrete, part below in metal
thread in grey colour.*

SE688N7 (BIANCALUCE)

sospensione

suspension

cm. ø 34 h. 44

max 1x70w E27 energy saving

max 1x70w E27 energy saving bulb

dati tecnici da pag. 338

technical sheet from p. 338



Struttura superiore in cemento grezzo,
struttura inferiore in filo metallico col. grigio.
*Upper part in concrete,
part below in metal thread in grey colour.*

SE688N7 (BIANCALUCE)

sospensione
suspension
cm. ø 34 h. 44
max 1x70w E27 energy saving
max 1x70w E27 energy saving bulb

dati tecnici da pag. 338
technical sheet from p. 338





SETTENANI COLLECTION
design matteo ugolini



Struttura in cemento grezzo.
Structure in concrete.

SE683N3 (BRONTOLO)

sospensione
suspension

cm. ø 26 h. 36

max 1x70w E27 energy saving
max 1x70w E27 energy saving bulb

dati tecnici da pag. 338
technical sheet from p. 338

SETTENANI COLLECTION
design matteo ugolini

Base in cemento naturale
+ stelo in metallo verniciato grigio antracite.
*Base in concrete+ structure in metal painted
in charcoal grey.*

M705B (CUCCIOLO)

lampada da tavolo
table lamp
cm. ø 27 h. 54
max 1x42w E14 energy saving
max 1x42w E14 energy saving bulb

H7050B (DOTTO)

piantana
floor lamp
cm. ø 40 h. 130
max 1x105w E27 energy saving
max 1x105w E27 energy saving bulb

dati tecnici da pag. 338
technical sheet from p. 338





SETTENANI COLLECTION

design matteo ugolini



Struttura in cemento grezzo.
Structure in concrete.

SE681N1 (EOLO)

sospensione

suspension

cm. ø 24 h. 34

max 1x70w E27 energy saving

max 1x70w E27 energy saving bulb

dati tecnici da pag. 338

technical sheet from p. 338

SETTENANI COLLECTION
design matteo ugolini



Struttura in cemento grezzo.
Structure in concrete.

SE687N7 (GONGOLO)

sospensione

suspension

cm. ø 26 h. 14

max 1x70w E27 energy saving

max 1x70w E27 energy saving bulb

dati tecnici da pag. 338

technical sheet from p. 338





SETTENANI COLLECTION
design matteo ugolini

Versione OUTDOOR IP65
OUTDOOR wiring IP65

Struttura in cemento grezzo
Structure in concrete.

SE685N5-EXT (MAMMOLO)

sospensione
suspension
cm. ø 24 H. 23
kit led 17,5w lumen 700, 3200 k°

SE686N6-EXT (PISOLO)

sospensione
suspension
cm. ø 23 h. 20
kit led 17,5w lumen 700, 3200 k°

SE681N1-EXT (EOLO)

sospensione
suspension
cm. ø 24 h. 34
kit led 17,5w lumen 700, 3200 k°

SE687N7-EXT (GONGOLO)

sospensione
suspension
cm. ø 26 h. 14
kit led 17,5w lumen 700, 3200 k°

SE683N3-EXT (BRONTOLO)

sospensione
suspension
cm. ø 26 h. 36
kit led 17,5w lumen 700, 3200 k°

dati tecnici da pag. 338
technical sheet from p. 338



ERBAVOGLIO

design matteo ugolini

Quante volte ci è stato detto
“L'erba voglio non cresce nemmeno
nel giardino del re”...
Beh, adesso sapete dove trovarla!

*How many times have we been told:
“the grass doesn't grow ‘want’ even
in the garden of the king”...
well, now you know where to find it!*

Versione INDOOR
INDOOR wiring

Struttura in acciaio.
Copertura manto sintetico
*Structure in iron.
Covering in artificial turf.*

H7021T

piantana
floor lamp
cm. ø 65 h. 160
max 1x105w E27 energy saving
max 1x105w E27 energy saving bulb

Versione OUTDOOR IP65
OUTDOOR wiring IP65

H7021T-EXT

piantana
floor lamp
cm. ø 65 h. 160
max 1x150w E27 energy saving inclusa
max 1x150w E27 energy saving bulb equipped

dati tecnici da pag. 338
technical sheet from p. 338







PORCAMISERIA design matteo ugolini

È la prova concreta di quanto sia presente ancora nella luce Karman lo spirito del fanciullino, quella parte di noi che, crescendo, va ad affievolirsi... Fa che ciò non avvenga! ...grunch...grunch...

That is the indisputable evidence that with Karman the positive childlike attitude never fades and we invite you even if you grow older... do not let it disappear!.. oink...oink...

Struttura in ceramica bianca opaca.
Structure in matt white ceramic.

AP656B
applique
wall lamp
cm. ø 40 p. 40
max 5x28w E27 energy saving
max 5x28w E27 energy saving bulb

dati tecnici da pag. 338
technical sheet from p. 338





PORCAMISERIA
design matteo ugolini



Struttura in ceramica bianca opaca.
Structure in matt white ceramic.

AP656B
applique
wall lamp
cm. ø 40 p. 40
max 5x28w E27 energy saving
max 5x28w E27 energy saving bulb

dati tecnici da pag. 338
technical sheet from p. 338



PIETRO
design matteo ugolini

Due pietre unite da un filo che rappresentano quel legame innato, unico e speciale che c'è tra due persone... e che nonostante la lontananza l'uno dall'altro resterà per sempre.

Two stones linked by a thread representing that natural link, the only one and special binding two persons which ... despite the distance from each other will remain forever.

Struttura in ceramica bianca opaca.
Structure in matt white ceramic.

H6093S
piantana
floor lamp
cm. ø 35 - ø 40
max 1x52w E27 energy saving
max 1x52w E27 energy saving bulb

dati tecnici da pag. 338
technical sheet from p. 338





PIETRO

design matteo ugolini

Struttura in ceramica bianca opaca.
Structure in matt white ceramic.

SE693S

sospensione

suspension

cm. ø 35

max 1x70w E27 energy saving

max 1x70w E27 energy saving bulb

dati tecnici da pag. 338

technical sheet from p. 338



VIA RIZZO 7

design matteo ugolini

Un classico che ricorda i vecchi lampioni delle vie in cui siamo cresciuti, dove abbiamo gridato e riso, dove siamo caduti ma principalmente dove abbiamo imparato a rialzarci.

A classical piece reminding of old street lamps that we have seen where we grew up, in the streets where we cried out and laughed, where we fell down but basically where we learned how to get up again.

Struttura e decorazione in ceramica grigia o bianca opaca.
Structure and decoration in matt grey or matt white ceramic.

SE694PG (VIA RIZZO 7 Ø 33)

sospensione in ceramica grigia
suspension in grey ceramic
cm. ø 33 h. 33
max 1x70w E27 energy saving
max 1x70w E27 energy saving bulb

SE694PB (VIA RIZZO 7 Ø 33)

sospensione in ceramica bianca
suspension in white ceramic
cm. ø 33 h. 33
max 1x70w E27 energy saving
max 1x70w E27 energy saving bulb

SE695GG (VIA RIZZO 7 Ø 40)

sospensione in ceramica grigia
suspension in grey ceramic
cm. ø 40 h. 40
max 1x70w E27 energy saving
max 1x70w E27 energy saving bulb

SE695GB (VIA RIZZO 7 Ø 40)

sospensione in ceramica bianca
suspension in white ceramic
cm. ø 40 h. 40
max 1x70w E27 energy saving
max 1x70w E27 energy saving bulb

dati tecnici da pag. 338
technical sheet from p. 338





VIA RIZZO 7

design matteo ugolini

Ad ognuno di noi la via in cui siamo nati lascia delle storie nel cuore, Maio e Pepo racchiudono nel mio una di queste.

The street where we where born leaves to all of us stories, that we cherish deep in our heart: Maio and Pepo hold into my heart one of these ones.

Struttura in ceramica grigia o bianca opaca.
Structure in matt grey or matt white ceramic.

SE694PB (VIA RIZZO 7 Ø 33)

sospensione
suspension
cm. ø 33 h. 33
max 1x70w E27 energy saving
max 1x70w E27 energy saving bulb

SE695GB (VIA RIZZO 7 Ø 40)

sospensione
suspension
cm. ø 40 h. 40
max 1x70w E27 energy saving
max 1x70w E27 energy saving bulb

Accessorio in ceramica bianca opaca.
Accessory in matt white ceramic.

100SE695G
PAPPAGALLO MAIO
cm. h. 19

100SE694P
UCCELLINO PEPO
cm. h. 10

dati tecnici da pag. 338
technical sheet from p. 338





140 INDOOR

DHARMA

design edmondo testaguzza

Le ho viste a teatro, tante fiammelle
in un unico abbraccio.
Nella vecchia officina dismessa
calare dall'alto, sospese nello spazio
roboante.
C'è una fioreria e, una sola,
accendere l'universo di colori e
profumi.
Attraversavo il bosco incantato e
mi hanno indicato il giusto sentiero.
Nei miei sogni c'è una dimora
immersa nella quiete.
Dharma è la via.

*I've seen them at the theatre, several
flames in one-embrace.
Suspended in the resounding space
of a neglected, old workshop.
There is one florist, just one,
where a universe of colours and
smells combine.
I was walking through an enchanted
wood and they showed me the right way.
In my dreams there is a place lost in
the still.
Dharma is the path.*

Struttura in cemento grezzo.
Structure in concrete.

SE690D

sospensione
suspension
cm. ø 30 h. 30
max 1x70w E27 energy saving
max 1x70w E27 energy saving bulb

dati tecnici da pag. 338
technical sheet from p. 338





DHARMA

design edmondo testaguzza

Versione INDOOR
INDOOR wiring

Struttura in cemento grezzo.
Structure in concrete.

SE690D

sospensione
suspension
cm. ø 30 h. 30
max 1x70w E27 energy saving
max 1x70w E27 energy saving bulb

Versione OUTDOOR IP65
OUTDOOR wiring IP65

Struttura in cemento grezzo.
Structure in concrete.

SE690D-EXT

sospensione
suspension
cm. ø 30 h. 30
kit led 17,5w lumen 700, 3200 k°

dati tecnici da pag. 338
technical sheet from p. 338



DHARMA
design edmondo testaguzza

Versione OUTDOOR IP65
OUTDOOR wiring IP65

Struttura in cemento grezzo.
Structure in concrete.

SE690D-EXT
sospensione
suspension
cm. ø 30 h. 30
kit led 17,5w lumen 700, 3200 K°

dati tecnici da pag. 338
technical sheet from p. 338







BIRDY

design
stefano bizzarri
claudio cinti

Ingabbiati nella realtà cerchiamo
la luce che apre le ali ai nostri sogni.

*Caged into hard facts we're longing
for lighting enabling us to spread the
wings of our dreams.*

Struttura in metallo laccato bianco o nero.
Structure in white or black lacquered metal.

SE691GB

sospensione
suspension
cm. ø 55 h. 115
max 8x42w E14 energy saving
max 8x42w E14 energy saving bulb

dati tecnici da pag. 338
technical sheet from p. 338





BIRDY

design
stefano bizzarri
claudio cinti

Struttura in metallo laccato nero
o bianco.
*Structure in black lacquered metal
or white.*

SE691GB (H. 115)

sospensione
suspension
cm. ø 55 h. 115
max 8x42w E14 energy saving
max 8x42w E14 energy saving bulb

SE691GN (H. 115)

sospensione
suspension
cm. ø 55 h. 115
max 8x42w E14 energy saving
max 8x42w E14 energy saving bulb

SE692PB (H. 85)

sospensione
suspension
cm. ø 55 h. 85
max 8x42w E14 energy saving
max 8x42w E14 energy saving bulb

SE692PN (H. 85)

sospensione
suspension
cm. ø 55 h. 85
max 8x42w E14 energy saving
max 8x42w E14 energy saving bulb

dati tecnici da pag. 338
technical sheet from p. 338



VEGA
design
stefano bizzarri
claudio cinti

“In certe notti d'estate,
perdersi con lo sguardo fra le stelle
è uno dei modi più saggi
per impiegare il proprio tempo.”
Anton Vanlight

*“In some summer nights,
getting lost with the look
to the stars is one of the wisest way
to employ one's time.”*
Anton Vanlight

Applique orientabile in metallo laccato bianco.
*Adjustable wall lamp in white lacquered
metal.*

AP658-1V

applique
wall lamp
cm h 26 b 30 p 11,3
max 1x52w E27 energy saving
max 1x53w E27 energy saving bulb




AP657-3V

applique
wall lamp
cm h 26 b 60 p 11,3
max 3x52w E27 energy saving
max 3x53w E27 energy saving bulb

dati tecnici da pag. 338
technical sheet from p. 338







VEGA
design
stefano bizzarri
claudio cinti

Applique orientabile in metallo laccato bianco.
Adjustable wall lamp in white lacquered metal.

AP658-2V
applique
wall lamp
cm. h 26 b 45 p 11,3
max 2x52w E27 energy saving
max 2x52w E27 energy saving bulb

dati tecnici da pag. 338
technical sheet from p. 338





SIRIO

design
stefano bizzarri
claudio cinti

“In certe notti d'estate,
perdersi con lo sguardo fra le stelle
è uno dei modi più saggi
per impiegare il proprio tempo.”

Anton Vanlight

*“In some summer nights,
getting lost with the look
to the stars is one of the wisest way
to employ one's time.”*

Anton Vanlight

Struttura in metallo laccato bianco.
Structure in white lacquered metal.

AP657-1S

applique
wall lamp
cm. h 28,5 b 33 p 11,5
max 1x52w E27 energy saving
max 1x52w E27 energy saving bulb

AP657-4S

applique
wall lamp
cm. h 57 b 107,2 p 11,5
max 4x52w E27 energy saving
max 4x52w E27 energy saving bulb

dati tecnici da pag. 338
technical sheet from p. 338



LUCA DE BONA / DARIO DE MEO

Luca architetto classe 1979, Dario designer classe 1982, conclusi i rispettivi studi e le esperienze lavorative e formative in giro per il mondo, si incontrano a Milano e iniziano una collaborazione che è prima di tutto un viaggio. Un percorso reale e mentale tra luoghi, tempi, linguaggi, espressioni che parte da lontano, svela un futuro e approda al contemporaneo, mescolando ambiti e scenari, funzioni ed emozioni.

Un doppio sguardo a tradizione e innovazione si trasforma così in segni concreti per il design e l'architettura, al tempo sensoriali e tecnologici, di risposta al presente.

Luca is an architect (born 1979), Dario is a designer (born 1982): once accomplished their respective studies, educational path and working experience around the world they meet up in Milan where they start a collaboration which is most of all like taking a journey together. A real as well as a mental path through places, time, language arts, expressiveness which is able to mix up functions and emotions.

A double glance at tradition and innovation turning into tangible signs for design and architecture: at the same time having to do with the senses and with technology, therefore consistent with here and now.





METRA

design
luca de bona
dario de meo

Un metro di luce. Nient'altro.
Un oggetto essenziale come un metro da officina, che trasporta e orienta la luce e la misura con le emozioni anziché i lux.

La luce a metro, componibile all'infinito in moduli assemblabili e orientabili a piacere, per disegnare geometrie imprevedibili in aria ed a parete.

Metra è un metro al femminile, con un carattere high-tech e un animo docile, familiare, emozionale per addomesticare la luce: orientarla, modularla, darle forma in piccoli gesti istintivi, secondo le esigenze, gli umori e la creatività di ognuno.

A meter of light. Nothing else.

An essential object like a measuring tape which conveys, directs lighting and takes a measure of it with emotions and luminous lux.

A custom-cut lighting, perpetually modular with modules that can be adjusted as everyone likes in the air and on the wall.

Metra is able to focus on both high-tech and all flexible needs of everyday life.

Struttura in alluminio anodizzato.
Structure in anodized aluminium.

SE700-3M

sospensione
suspension
cm h 5 b 51 p 4 cad./each
led 6x6w Lumen 700, 3200 k° cad./each
led 6x6w Lumen 700, 3200 k° cad./each

SE700-1M

sospensione
suspension
cm h 5 b 51 p 4 cad./each
led 2x6w Lumen 700, 3200 k° cad./each
led 2x6w Lumen 700, 3200 k° cad./each

dati tecnici da pag. 338
technical sheet from p. 338





METRA

design
luca de bona
dario de meo

Struttura in alluminio anodizzato.
Structure in anodized aluminium.

SE700-2M

sospensione
suspension
cm h 5 b 51 p 4 cad./each
led 4x6w Lumen 700, 3200 k° cad./each
led 4x6w Lumen 700, 3200 k° cad./each

AP700M

applique
wall lamp
cm h 5 b 51 p6,5
led 2x6w Lumen 700, 3200 k°
led 2x6w Lumen 700, 3200 k°

dati tecnici da pag. 338
technical sheet from p. 338





il bello della luce ... the beauty of lighting ... la beauté de l'éclairage ... la belleza de la luz ... 光之美...



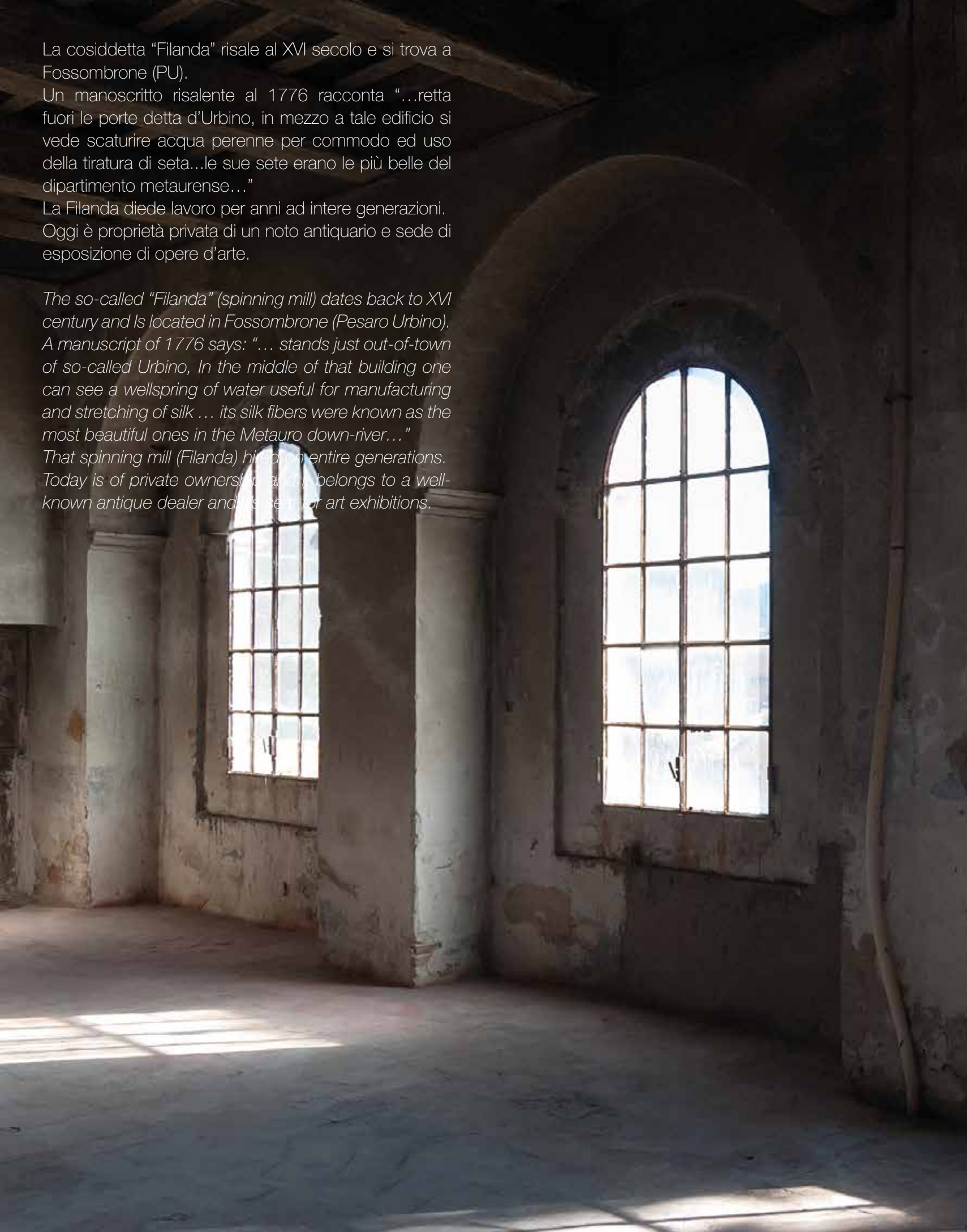
La cosiddetta "Filanda" risale al XVI secolo e si trova a Fossombrone (PU).

Un manoscritto risalente al 1776 racconta "...retta fuori le porte detta d'Urbino, in mezzo a tale edificio si vede scaturire acqua perenne per comodo ed uso della tiratura di seta...le sue sete erano le più belle del dipartimento metaurense..."

La Filanda diede lavoro per anni ad intere generazioni. Oggi è proprietà privata di un noto antiquario e sede di esposizione di opere d'arte.

The so-called "Filanda" (spinning mill) dates back to XVI century and is located in Fossombrone (Pesaro Urbino). A manuscript of 1776 says: "... stands just out-of-town of so-called Urbino, In the middle of that building one can see a wellspring of water useful for manufacturing and stretching of silk ... its silk fibers were known as the most beautiful ones in the Metauro down-river..."

That spinning mill (Filanda) hired an entire generations. Today is of private ownership and it belongs to a well-known antique dealer and is seat for art exhibitions.







MATTEO UGOLINI

Matteo Ugolini non si definisce un designer, non ama nemmeno la vita mondana degli eventi che il Design intorno a sé può creare: lui crea semplicemente quello che gli piace, il suo obiettivo è quello di emozionare, le sue radici sono ferme a quello che è il ricordo del passato e della natura alla quale è legato.

Spesso la natura la troviamo presente nelle sue creazioni: essa entra a stretto contatto con l'uomo come avveniva un tempo, ricongiungendolo così all'elemento dal quale proviene e dal quale si sta allontanando sempre di più.

Matteo Ugolini doesn't describe himself as designer, he doesn't even like all society life that Design movement can create: he just designs what he likes more, his aim is to excite and create emotion, his roots are hold to the remembering of the past and nature that is deeply connected to. Very often we can find nature in his creations: it comes closer to human life just like it has always happened in the past. That process helps human race to come closer to that important element we are all gradually departing from: nature.

ULULÌ-ULULÀ

design matteo ugolini

Vi regaliamo la Luna: ispiratrice di arte, progetti e sogni...
We give you the Moon: inspiring art, projects and dreams...

Versione INDOOR
INDOOR wiring

Struttura in vetroresina bianca con inserti in pizzo.
Structure in white painted fiberglass with lace inserts.

SE648PB (ULULÌ bianca-white)

sospensione

suspension

cm. ø 45

max 1x70w E27 energy saving inclusa

max 1x70w E27 energy saving bulb included

SE649GB (ULULÀ bianca-white)

sospensione

suspension

cm. ø 75


max 1x105w E27 energy saving inclusa

max 1x105w E27 energy saving bulb included

dati tecnici da pag. 338
technical sheet from p. 338







ULULÌ-ULULÀ
design matteo ugolini

Versione INDOOR
INDOOR wiring

Struttura in vetroresina grigia
con inserti in pizzo.
*Structure in grey painted fiberglass
with lace inserts.*

SE649GG (ULULÀ grigia-grey)
sospensione
suspension
cm. ø 75
max 1x105w E27 energy saving inclusa
max 1x105w E27energy saving bulb included

SE648PG (ULULÌ grigia-grey)
sospensione
suspension
cm. ø 45
max 1x70w E27 energy saving inclusa
max 1x70w E27energy saving bulb included

dati tecnici da pag. 338
technical sheet from p. 338



ULULÌ - ULULÀ

design matteo ugolini

Versione INDOOR
INDOOR wiring

Struttura in vetroresina bianca/grigia
con inserti in pizzo.
*Structure in white/grey painted fiberglass
with lace inserts.*

M649GB (ULULÀ bianca-white)
lampada da tavolo/terra
floor/table lamp
cm. ø 75
max 1x105w E27 energy saving inclusa
max 1x105w E27 energy saving bulb included

M648PB (ULULÌ bianca-white)
lampada da tavolo/terra
floor/table lamp
cm. ø 45
max 1x70w E27 energy saving inclusa
max 1x70w E27 energy saving bulb included

M649GG (ULULÀ grigia-grey)
lampada da tavolo/terra
floor/table lamp
cm. ø 75
max 1x105w E27 energy saving inclusa
max 1x105w E27 energy saving bulb included

M648PG (ULULÌ grigia-grey)
lampada da tavolo/terra
floor/table lamp
cm. ø 45
max 1x70w E27 energy saving inclusa
max 1x70w E27 energy saving bulb included

dati tecnici da pag. 338
technical sheet from p. 338

Versione OUTDOOR IP65
OUTDOOR wiring IP65

Struttura in vetroresina bianca/grigia
con inserti in pizzo.
*Structure in white/grey painted fiberglass
with lace inserts.*

M649GB-EXT (ULULÀ bianca-white)
lampada da tavolo/terra
floor/table lamp
cm. ø 75
max 1x105w E27 energy saving inclusa
max 1x105w E27 energy saving bulb included

M648PB-EXT (ULULÌ bianca-white)
lampada da tavolo/terra
floor/table lamp
cm. ø 45
max 1x70w E27 energy saving inclusa
max 1x70w E27 energy saving bulb included

M649GG-EXT (ULULÀ grigia-grey)
lampada da tavolo/terra
floor/table lamp
cm. ø 75
max 1x105w E27 energy saving inclusa
max 1x105w E27 energy saving bulb included

M648PG-EXT (ULULÌ grigia-grey)
lampada da tavolo/terra
floor/table lamp
cm. ø 45
max 1x70w E27 energy saving inclusa
max 1x70w E27 energy saving bulb included

dati tecnici da pag. 338
technical sheet from p. 338





ULULÌ - ULULÀ

design matteo ugolini

Versione OUTDOOR IP65
OUTDOOR wiring IP65

Struttura in vetroresina bianca/grigia
con inserti in pizzo.

*Structure in white/grey painted fiberglass
with lace inserts.*

SE649GB-EXT (ULULÀ bianca-white)

sospensione

suspension

cm. ø 75

max 1x115w E27 energy saving inclusa

max 1x115w E27 energy saving bulb included

SE648PB-EXT (ULULÌ bianca-white)

sospensione

suspension

cm. ø 45

max 1x70w E27 energy saving inclusa

max 1x70w E27 energy saving bulb included

SE649GG-EXT (ULULÀ grigia-grey)

sospensione

suspension

cm. ø 75

max 1x115w E27 energy saving inclusa

max 1x115w E27 energy saving bulb included

SE648PG-EXT (ULULÌ grigia-grey)

sospensione

suspension

cm. ø 45

max 1x70w E27 energy saving inclusa

max 1x70w E27 energy saving bulb included

dati tecnici da pag. 338

technical sheet from p. 338



LIFE

design matteo ugolini

Il passato può donare un valore aggiunto al presente, come le rughe sul volto di una persona che ne raccontano la storia e le passioni. Life è una lampada dal gusto retrò ed un po' nostalgico ma rivisitata con uno sguardo al contemporaneo

The past can offer a surplus value to the present, just like wrinkles on somebody's face telling to everybody one's personal story and passions.

Life is a lamp with a taste of retro and a bit of nostalgic touch basically reconsidered with a sharp look at contemporary trends.

Struttura in ferro color ruggine, rivestimento tessuto denim con finitura Vintage.

Structure in rust iron fabric denim with vintage processing.

SE650V

sospensione
suspension lamp
cm. ø 36 - h 57
max 1x70w E27 energy saving
max 1x70w E27 energy saving bulb

SE651V

sospensione
suspension lamp
cm. ø 55 - h 50
max 1x70w E27 energy saving
max 1x70w E27 energy saving bulb

SE652V

sospensione
suspension lamp
cm. ø 50 - h 48
max 1x70w E27 energy saving
max 1x70w E27 energy saving bulb

dati tecnici da pag. 338
technical sheet from p. 338





LIFE
design matteo ugolini

Struttura in ferro color ruggine,
rivestimento tessuto denim con finitura Vintage.
*Structure in rust iron
fabric denim with vintage processing.*

SE652V
sospensione
suspension lamp
cm. ø 50 - h 48
max 1x70w E27 energy saving
max 1x70w E27 energy saving bulb

dati tecnici da pag. 338
technical sheet from p. 338



Struttura in ferro color ruggine,
rivestimento tessuto denim con finitura Vintage.

*Structure in rust iron,
fabric denim with vintage processing.*

SE650V

sospensione

suspension lamp

cm. ø 36 - h 57

max 1x70w E27 energy saving

max 1x70w E27 energy saving bulb

dati tecnici da pag. 338

technical sheet from p. 338



LIFE
design matteo ugolini



Struttura in ferro color ruggine,
rivestimento tessuto denim con finitura Vintage.

*Structure in rust iron
fabric denim whit vintage processing.*

SE651V

sospensione

suspension lamp

cm. ø 55 - h 50

max 1x70w E27 energy saving

max 1x70w E27 energy saving bulb

dati tecnici da pag. 338

technical sheet from p. 338



LIFE
design matteo ugolini

Struttura in ferro color ruggine,
rivestimento tessuto denim con finitura Vintage.
*Structure in rust iron
fabric denim with vintage processing.*

AP652V
applique
wall lamp
cm. L. 43 - p. 23 - h. 36
max 1x70w E27 energy saving
max 1x70w E27 energy saving bulb

dati tecnici da pag. 338
technical sheet from p. 338



Struttura in ferro color ruggine,
rivestimento tessuto denim con finitura Vintage.

*Structure in rust iron
fabric denim with vintage processing.*

H6051V

piantana

floor lamp

cm. ø 55 h. 175

max 1x250w E27 energy saving

max 1x250w E27 energy saving bulb

AP652V

applique

wall lamp

cm. L. 43 - p. 23 - h. 36

max 1x70w E27 energy saving

max 1x70w E27 energy saving bulb

dati tecnici da pag. 338

technical sheet from p. 338



MARNÍN

design matteo ugolini

A Marnín che del ridere ha riempito
i miei ricordi e dei valori il mio cuore,
a lui che per un bimbo é stato
e sarà sempre il suo eroe,
a Marnín che mi ha insegnato
la cosa piú difficile di questa vita:
come si muore ...

*To Marnín who filled up my heart
with memories and values,
to him that for one child has been
and will always be his hero,
to Marnín who was able
to teach me the hardest thing
of that life: how to die ...*

Struttura in ceramica bianca opaca.
Structure in white matt ceramic.

AP645M

applique

wall lamp

cm. ø 36 P. 37

max 1x70w E27 fluorescente

max 1x70w E27 fluorescent


dati tecnici da pag. 338

technical sheet from p. 338





MARNÌ
design matteo ugolini



GANGSTER

design matteo ugolini

Una gang di forme pure e semplici
si aggira vestita completamente di
bianco, tranne il suo leader che è
anche foderato di bronzo; essa mira
a portare luce morbida
nei tuoi spazi ...

*A gang of pure and simple shapes
roams completely dressed in white,
but his leader who's also covered in
gunmetal; their aim is to bring slick
lighting to your surroundings...*

Struttura in ceramica bianca.
Structure in white ceramic.

SE641BB

sospensione
suspension lamp
cm. ø 50 - h. 22
max 1x105w E27 energy saving bulb
max 1x105w E27 energy saving bulb

SE642BB

sospensione
suspension lamp
cm. ø 48 - h 35
max 1x105w E27 energy saving
max 1x105w E27 energy saving bulb

SE643BB

sospensione
suspension lamp
cm. ø 35 - h. 15
max 1x70w E27 energy saving
max 1x70w E27 energy saving bulb

SE644BB

sospensione
suspension lamp
cm. ø 28 - h. 20
max 1x70w E27 energy saving
max 1x70w E27 energy saving bulb

dati tecnici da pag. 338
technical sheet from p. 338





GANGSTER
design matteo ugolini



Struttura in ceramica bianca.
Structure in white ceramic.

SE641BB

sospensione
suspension lamp
cm. ø 50 - h. 22
max 1x105w E27 energy saving
max 1x105w E27 energy saving bulb

SE642BB

sospensione
suspension lamp
cm. ø 48 - h. 35
max 1x105w E27 energy saving
max 1x105w E27 energy saving bulb

dati tecnici da pag. 338
technical sheet from p. 338



GANGSTER
design matteo ugolini

Struttura esterna in ceramica bianca,
interno color bronzo.
*Outer structure in white ceramic
inner part bronze colour.*

SE641BR

sospensione
suspension lamp
cm. ø 50 - h. 22
max 1x105w E27 energy saving
max 1x105w E27 energy saving bulb

SE642BR

sospensione
suspension lamp
cm. ø 48 - h. 35
max 1x105w E27 energy saving
max 1x105w E27 energy saving bulb

SE643BR

sospensione
suspension lamp
cm. ø 35 - h. 15
max 1x70w E27 energy saving
max 1x70w E27 energy saving bulb

SE644BR

sospensione
suspension lamp
cm. ø 28 - h. 20
max 1x70w E27 energy saving
max 1x70w E27 energy saving bulb

dati tecnici da pag. 338
technical sheet from p. 338





MOBY DICK
design matteo ugolini

Soffia! ... Soffia!
E' proprio lei!
Ha la gobba candida!
E' Moby Dick ...
Herman Melville

Blow! ... Blow!
It's him!
He has a blinding
humpback!
It's Moby-Dick ...
Herman Melville



MOBY DICK

design matteo ugolini

A un tratto sulle onde del mare
era apparsa la mole enorme e
gibbosa di Moby Dick,
di un bianco spettrale (...)
la sua gobba spiccava sul mare
nel suo candore abbagliante,
mentre tutto attorno le onde
ribollivano di bianca schiuma (...)
Herman Melville.

*All of a sudden the giant and gibbous
proportions of Moby-Dick shows up
on the sea waves,
a pallor whiteness (...)
his humpback stands out in the sea
in a blinding whiteness and all around
him waves boiled in a white foam (...)
Herman Melville*

195 INDOOR

Versione INDOOR
INDOOR wiring

Struttura vetroresina; finitura esterna liscia,
interna naturale.

*Structure in fibreglass; smooth outer finishing,
rough inner finishing.*

SE646P

sospensione
suspension
cm. 90x30x h. 30
max 1x70w E27 energy saving
max 1x70w E27 energy saving bulb

SE647G

sospensione
suspension
cm. 150x55x h. 50
max 1x105w E27 energy saving
max 1x105w E27 energy saving bulb

dati tecnici da pag. 338
technical sheet from p. 338



MOBY DICK
design matteo ugolini

Versione INDOOR
INDOOR wiring

Struttura vetroresina; finitura esterna liscia
interna naturale.
*Structure in fibreglass; smooth outer finishing
rough inner finishing.*

AP646P
applique
wall lamp
cm. 90X30X h.30
max 2x52w E27 energy saving
max 2x52w E27 energy saving bulb

dati tecnici da pag. 338
technical sheet from p. 338



MOBY DICK
design matteo ugolini

Versione OUTDOOR IP44
OUTDOOR wiring IP44

Struttura vetroresina, finitura esterna liscia, interna naturale.
Structure in fibreglass, smooth outer finishing, rough inner finishing.

SE646P-EXT

sospensione
suspension

cm. 90x30x h. 30

IP44 max 1x20w fluorescente E27 energy saving
IP44 max 1x20w fluorescent E27 energy saving bulb

SE647G-EXT

sospensione
suspension

cm. 150x55x h. 50

IP44 max 1x20w fluorescente E27 energy saving
IP44 max 1x20w fluorescent E27 energy saving bulb

dati tecnici da pag. 338
technical sheet from p. 338







SAHARA
design matteo ugolini

Calda luce, oasi sospesa
di forte impatto suggestivo ...
no, non è un miraggio!

*Warm light, suspended oasis
of great striking impact...
no, it's not an optical illusion!*



SAHARA
design matteo ugolini

Struttura in ceramica verde ramato (esterno) e bianca (interno).

Outer structure in copper green ceramic + inner part white colour.

SE667KV

sospensione

suspension

cm. Ø 14 h. 40

max 1x70w E27 energy saving

max 1x70w E27 energy saving bulb

SE668KV

sospensione

suspension

cm. Ø 23 h. 17

max 1x70w E27 energy saving

max 1x70w E27 energy saving bulb

SE669KV

sospensione

suspension

cm. Ø 29 h. 35

max 1x70w E27 energy saving

max 1x70w E27 energy saving bulb

SE670KV

sospensione

suspension

cm. Ø 35 h. 24

max 1x70w E27 energy saving

max 1x70w E27 energy saving bulb

dati tecnici da pag. 338

technical sheet from p. 338

SAHARA
design matteo ugolini

SE667KV

sospensione
suspension
cm. Ø 14 h. 40
max 1x52w E27 energy saving
max 1x70w E27 energy saving bulb

SE668KV

sospensione
suspension
cm. Ø 23 h. 17
max 1x70w E27 energy saving
max 1x70w E27 energy saving bulb

SE669KV

sospensione
suspension
cm. Ø 29 h. 35
max 1x70w E27 energy saving
max 1x70w E27 energy saving bulb

SE670KV

sospensione
suspension
cm. Ø 35 h. 24
max 1x70w E27 energy saving
max 1x70w E27 energy saving bulb

dati tecnici da pag. 338
technical sheet from p. 338







SAHARA
design matteo ugolini

Struttura in ceramica bianca finitura lucida.
Structure in white glossy ceramic.

SE667KB

Sospensione
Suspension
cm. Ø 14 h. 40
max 1x70w E27 energy saving
max 1x70w E27 energy saving bulb

SE668KB

Sospensione
Suspension
cm. Ø 23 h. 17
max 1x70w E27 energy saving
max 1x70w E27 energy saving bulb

SE669KB

Sospensione
Suspension
cm. Ø 29 h. 35
max 1x70w E27 energy saving
max 1x70w E27 energy saving bulb

SE670KB

Sospensione
Suspension
cm. Ø 35 h. 24
max 1x70w E27 energy saving
max 1x70w E27 energy saving bulb

dati tecnici da pag. 338
technical sheet from p. 338







TWEET

design matteo ugolini

Isola sospesa, sulla soglia dell'irreale:
appoggiaci quello che vuoi,
illuminaci quel che vuoi...
ma è tardi ed è arrivata l'ora di
andare!..

*Suspended Island, at the threshold
of the unreal: put on it whatever you
want, light up with it whatever you
need ... but it's late and you need
to go forth!..*

Struttura in metallo laccato bianco.
Orologio cucù verde integrato.
*Structure in lacquered white metal.
Green cuckoo clock included.*

SE671V

Sospensione

Suspension

cm. 110x45x h. 34

max 4x70w E27 energy saving

max 4x70w E27 energy saving bulb

dati tecnici da pag. 338

technical sheet from p. 338





TWEET
design matteo ugolini



Struttura in metallo laccato bianco.
Orologio cucù bianco integrato.
*Structure in lacquered white metal.
White cuckoo clock included.*

SE671B
sospensione
suspension lamp
cm. 110x45x h. 34
max 4x70w E27 energy saving
max 4x70w E27 energy saving bulb

dati tecnici da pag. 338
technical sheet from p. 338



LUCILLA

design matteo ugolini

Raggi che partono dal sole, delineando profili diversi che tagliano lo spazio, trasformandosi in serre che proteggono un Tesoro: la luce!

Beams of light departing from the sun, define different profiles cutting the space: they turn themselves into greenhouses cherishing a big treasure: lighting!

Struttura in ferro color ruggine.
Structure in rust iron.

SE650VN

Sospensione
Suspension
cm. ø 36 h. 57
max 1x105w E27 energy saving
max 1x105w E27 energy saving bulb

SE651VN

Sospensione
Suspension
cm. ø 55 h. 50
max 1x105w E27 energy saving
max 1x105w E27 energy saving bulb

SE652VN

Sospensione
Suspension
cm. ø 50 h. 48
max 1x105w E27 energy saving
max 1x105w E27 energy saving bulb

dati tecnici da pag. 338
technical sheet from p. 338





LUCILLA
design matteo ugolini



Struttura in ferro color ruggine.
Structure in rust iron.

SE652VN
sospensione
suspension lamp
cm. ø 50 h. 48
max 1x105w E27 energy saving
max 1x105w E27 energy saving bulb

dati tecnici da pag. 338
technical sheet from p. 338



LUCILLA
design matteo ugolini

Struttura in ferro color ruggine.
Structure in rust iron.

SE651VN
Sospensione
Suspension
cm. ø 55 h. 50
max 1x105w E27 energy saving
max 1x105w E27 energy saving bulb

dati tecnici da pag. 338
technical sheet from p. 338



LUCILLA
design matteo ugolini

215 INDOOR

SE650VN
Sospensione
Suspension
cm. ø 36 h. 57
max 1x105w E27 energy saving
max 1x105w E27 energy saving bulb

dati tecnici da pag. 338
technical sheet from p. 338

LUCILLA
design matteo ugolini

216 INDOOR



Struttura in ferro color ruggine.
Structure in rust iron.

H6051VN
Piantana
Floor lamp
cm. ø 55 h. 175
max 1x250w E27 energy saving
max 1x250w E27 energy saving bulb

dati tecnici da pag. 338
technical sheet from p. 338



PLANCTON

design matteo ugolini

Come microrganismi
trasportati dalle correnti marine,
sospese nell'aria,
trasportate dalla fantasia ...

*Just like microorganism taken from
sea streams,
hanging in the air,
carried by imagination ...*

Versione INDOOR
INDOOR wiring

SE648/1PB

Sospensione
Suspension

Semi-sfera in vetroresina bianca
con bordi sfrangiati.

*Semi-sphere in white painted fiberglass
with unfinished borders.*

cm. ø 45 h. 25

max 1x70w E27 energy saving

max 1x70w E27 energy saving bulb

SE648/1PG

Sospensione
Suspension

Semi-sfera in vetroresina grigia
con bordi sfrangiati.

*Semi-sphere in grey painted fiberglass
with unfinished borders.*

cm. ø 45 h. 25

max 1x70w E27 energy saving

max 1x70w E27 energy saving bulb

SE649/1GB

Sospensione
Suspension

Semi-sfera in vetroresina bianca
con bordi sfrangiati.

*Semi-sphere in white painted fiberglass
with unfinished borders.*

cm. ø 75 h. 40

max 1x105w E27 energy saving

max 1x105w E27 energy saving bulb

SE649/1GG

Sospensione
Suspension

Semi-sfera in vetroresina grigia
con bordi sfrangiati.

*Semi-sphere in grey painted fiberglass
with unfinished borders.*

cm. ø 75 h. 40

max 1x105w E27 energy saving

max 1x105w E27 energy saving bulb

dati tecnici da pag. 338

technical sheet from p. 338





PLANCTON
design matteo ugolini

Versione outdoor IP44
OUTDOOR wiring IP44

SE648/1PB-EXT

Sospensione

Suspension

Semi-sfera in vetroresina bianca
con bordi sfrangiati.

*Semi-sphere in white painted fiberglass
with unfinished borders.*

cm. ø 45 h. 25

max 1x20w E27 fluorescente

max 1x20w E27 fluorescent

SE648/1PG-EXT

Sospensione

Suspension

Semi-sfera in vetroresina grigia
con bordi sfrangiati.

*Semi-sphere in grey painted fiberglass
with unfinished borders.*

cm. ø 45 h. 25

max 1x20w E27 fluorescente

max 1x20w E27 fluorescent

SE649/1GB-EXT

Sospensione

Suspension

Semi-sfera in vetroresina bianca
con bordi sfrangiati.

*Semi-sphere in white painted fiberglass
with unfinished borders.*

cm. ø 75 h. 40

max 1x20w E27 fluorescente

max 1x20w E27 fluorescent

SE649/1GG-EXT

Sospensione

Suspension

Semi-sfera in vetroresina grigio
con bordi sfrangiati.

*Semi-sphere in grey painted fiberglass
with unfinished borders.*

cm. ø 75 h. 40

max 1x20w E27 fluorescente

max 1x20w E27 fluorescent

dati tecnici da pag. 338

technical sheet from p. 338



EDMONDO TESTAGUZZA

Edmondo Testaguzza nato a Backnang (Germania), nel 1964.

Dal 1997 titolare dell'omonimo Studio di Design.

Prerogativa dell'attività progettuale svolta è la ricerca costante per il raggiungimento di forme e contenuti di alto valore estetico/evocativo.

Sensibile alle tematiche ambientali è impegnato, inoltre, nello studio e progettazione di sistemi Green Technology per la realizzazione di paesaggi urbani e domestici di nuova concezione.

Edmondo Testaguzza was born in Backnang, Germany in 1964.

Since 1997 gives name to his design studio.

Premises to his attitude of projecting are made of regular researches aimed to achieve forms and shapes that should belong to a high aesthetic and suggestive value.

He has a feeling for environmental themes, he's conceiving Green Technology systems declined for urban and domestic places with a touch of new design.





LE TRULLE

design edmondo testaguzza

Nell'infinita varietà delle espressioni architettoniche umane quella dei trulli pugliesi mi ha sempre suggestionato. La loro forma, il colore e la loro disposizione a gruppi apparentemente casuali mi sono entrati nel cuore. Il calore del loro abbraccio non si dimentica. Il profumo dei loro cieli non si dissolve con la lontananza. Frammenti del nostro passato resistete ancora. A voi il mio pensiero.

In the infinite variety of architectural examples I've always been attracted by Trulli .*

Their shapes and colours, their apparently random collocation in groups ... blew into my heart. You cannot forget the heat of their embrace.

The smell of the sky above them is not clearing away with the distance. Slivers of our past Please hold tight! To you, my attention.

(*A Trullo -plural, Trulli- is a traditional Apulian dry stone hut with a conical roof. Their style of construction is specific to the Italian region of Apulia. They are cylindrical houses with conic roofs)

Paralume in ceramica naturale con diffusore in filo metallico.

Shade in natural ceramic with lower part in metallic thread.

SE653T

sospensione

suspension

cm. ø 58 x h. 88

max 1x70w E27 energy saving

max 1x70w E27 energy saving bulb

SE654T

sospensione

suspension

cm. ø 38 x h. 85

max 1x70w E27 energy saving

max 1x70w E27 energy saving bulb

dati tecnici da pag. 338

technical sheet from p. 338





LE TRULLE
design edmondo testaguzza



Paralume in ceramica naturale
con diffusore in filo metallico.
*Shade in natural ceramic
with lower part in metallic thread.*

SE655T
sospensione
suspension
cm. ø 26 x h. 68
max 1x70w E27 energy saving
max 1x70w E27 energy saving bulb

dati tecnici da pag. 338
technical sheet from p. 338

BIZZARRI DESIGN

Obiettivo principale di Stefano Bizzari e Claudio Cinti. I due designers che fanno capo dal 1995 allo studio pesarese "Bizzari design", è stato sempre rivolto alla ricerca ed alla sperimentazione di nuovi materiali e/o di tecniche di lavorazione innovative nell'utilizzo di materiali tradizionali. Diverse le collaborazioni nel mondo del design. Oggi la progettazione nel campo del design e dell'architettura di interni è indirizzata all'esaltazione delle caratteristiche fisiche degli stessi elementi ed alle loro possibilità di aggregazione, per dar vita a soluzioni equilibrate (dal sicuro contenuto innovativo).

Main goal of the collaboration of Stefano Bizzari and Claudio Cinti, two designers heading to 1995-established studio named Bizzari Design, located in Pesaro is the continuous research of experimental fabrics and innovating working methods in using traditional workmanships for the interiors.

Today main characteristics are basically the aggregation of different shapes and materials with result of an innovative thrilled balance (bearing an high innovating content).







TWIST Collection

design
stefano bizzarri
claudio cinti

Frammenti di luce danzano nello spazio!
Particolari tessuti in carbonio e nylon, realizzati con un'innovativa tecnologia, danno vita ad una serie di lampade dalle forme geometriche pure ed essenziali. La fonte luminosa, schermata da questi tessuti ad effetto intreccio, illumina le superfici creando suggestive alternanze di luci ed ombre.

*Slivers of light dancing in the air!
Special fabrics in carbon fibre and nylon, manufactured with an innovative technology create a collection of lamps with geometrical, pure and simple shapes. The lighting source is partially screened by those fabrics having a twist effect, lighting up surfaces all around with a striking good change of light and shadows.*

Paralume in tessuto grigio + mesh bianco.
Shade in grey fabric + mesh white.

SE666BD

sospensione
suspension
cm. ø 65
max 1x70w E27 energy saving
max 1x70w E27 energy saving bulb

dati tecnici da pag. 338
technical sheet from p. 338



TWIST Collection

design

stefano bizzarri

claudio cinti

231 INDOOR

Paralume in tessuto grigio + mesh bianco.
Shade in grey fabric + mesh white.

SE666BE

sospensione

suspension

cm. ø 45

max 1x70w E27 energy saving

max 1x70w E27 energy saving bulb

SE666BD

sospensione

suspension

cm. ø 65

max 1x70w E27 energy saving

max 1x70w E27 energy saving bulb

dati tecnici da pag. 338

technical sheet from p. 338



TWIST Collection

design
stefano bizzarri
claudio cinti

Paralume in tessuto marrone + mesh nero.
Shade in brown fabric + mesh black.

SE666NE

sospensione
suspension
cm. ø 45
max 1x70w E27 energy saving
max 1x70w E27 energy saving bulb

Struttura in metallo verniciato bianco,
paralume in tessuto grigio + mesh bianco.
*Structure in metal painted white,
shade in grey fabric + mesh white.*

H6066BE

piantana bianca
floor lamp white
cm. ø 45 h. 180
max 1x150w E27 energy saving
max 1x150w E27 energy saving bulb

dati tecnici da pag. 338
technical sheet from p. 338





TWIST Collection

design
stefano bizzarri
claudio cinti

Struttura in metallo verniciato nero,
paralume in tessuto grigio piombo + mesh nero.

*Structure in metal painted black,
shade in gunmetal + mesh black.*

H6066ND

piantana nera
floor lamp black
cm. ø 45 ø 170

max 1x150w E27 energy saving
max 1x150w E27 energy saving bulb

Struttura in legno verniciato bianco,
paralume in tessuto grigio + mesh bianco.

*Structure in wood painted white,
shade in grey fabric + mesh white.*

M666BD

lampada da tavolo bianca
table lamp white
cm. ø 45 h. 37

max 1x70w E27 energy saving
max 1x70w E27 energy saving bulb

dati tecnici da pag. 338
technical sheet from p. 338



Abbiamo scelto il mare per presentare le nostre creazioni outdoor perché ci siamo nati, perché fa parte di noi e dei nostri più bei ricordi; abbiamo scelto questo posto perché sedendoti semplicemente sulla riva e guardando quel turchese infinito, con il silenzio, e i rumori del mare si esce da quel correre di tutti i giorni portandoti inevitabilmente a guardarti dentro, a ricordarti chi sei, quali sono i valori e le cose più importanti, a rimetterti con i piedi a terra per vivere e lavorare sempre con serietà e umiltà.

Vorremmo che le nostre lampade potessero raccontare tutto ciò.

Con la medesima luce.

We have chosen to introduce our outdoor collection at the seaside because that's the place where we were born and then it belongs to us just like our most beautiful memories belong to it; we have chosen that place because whenever you sit down on the seashore and stare at that big turquoise blue it is like facing silence. Its ground noise helps forgetting any daily run about and you suddenly take time to look inside of yourself and remember which are your values and the most important things;

We would like that our lamps could tell you all that.

With the same intensity of light.



quando la luce parla ... whenever light talks ... quand la lumière parle ... cuando la luz habla ... 光が語る時...





KIMONO

design matteo ugolini

Ogni lanterna affascina lo sguardo perché custode della luce, come se ne fosse origine e insieme protezione. La sua forma non ha fine, si sfrangia: sembra fondersi con l'aria che la circonda, quasi che la luce prenda spessore.

Each lantern light catches the eye because it's a guardian of light, just as if it were source and protection at once. Its shape has no end, it frays and seems to melt into the air all around it, as if light gains depth.

Lanterne con struttura in vetroresina, impianto elettrico da interno.

Lantern structure in fibreglass, indoor wiring.

SE636V-INT

sospensione
suspension lamp
Ø 40 h. 85 cm. - max 1x105w E27

SE635V-INT

sospensione
suspension lamp
Ø 50 h. 70 cm. - max 1x105w E27

dati tecnici da pag. 338
technical sheet from p. 338





La quiete dopo la tempesta.
Tesori restituiti dal mare che arrivano
da chissà dove.
Elementi multiformi ... luce inaspettata
su sassi levigati che raccontano lo
scorrere del tempo.

*The calm after the storm.
Treasures brought back by the sea
arriving from unknown places.
Objects in different shapes ...
unexpected light on polished stones
telling the time flow.*



KIMONO
design matteo ugolini



Lanterne con struttura in vetroresina,
impianto da esterno.

*Lantern light's structure in fibreglass,
outdoor wiring.*

SE636V-EXT

sospensione
suspension lamp

Ø 40 h. 85 cm. - max 1x23w E27 IP65

dati tecnici da pag. 338
technical sheet from p. 338









KIMONO

design matteo ugolini

Lanerne con struttura in vetroresina, impianto da esterno.

Lantern light's structure in fibreglass, outdoor wiring.

SE636V-EXT

sospensione

suspension lamp

Ø 40 h. 85 cm. - max 1x23w E27 IP65

dati tecnici da pag. 338

technical sheet from p. 338



KIMONO
design matteo ugolini



Lanterne con struttura in vetroresina,
impianto da esterno.

*Lantern light's structure in fibreglass, outdoor
wiring.*

SE635V-EXT

sospensione

suspension lamp

Ø 50 h. 70 cm. - max 1x 23w E27 IP65

dati tecnici da pag. 338

technical sheet from p. 338





**FREE**

design matteo ugolini

Ispirazione completamente naturale, un'idea rubata a madre natura. Il suo modulo è un semplice esagono che, unito come lo si vuole, permette di creare le forme più svariate. "Crea il tuo alveare, bee-man!"

The idea of Free has been inspired by Nature. Its module is a simple hexagon that can be joined together to other ones as you wish and enables the creation of lamps in different shapes.

Somehow we would like to say in an ironical way: "create your own beehive, bee-man!"

Struttura in tecnopolimero, alta densità verniciato bianco.

Structure in high-density, polymer, painted white.

SE639B

sospensione singola
modulo singolo per composizioni multiple
*single suspension
single module for multiple composition*
L. 29 h. 25 - max 1x70w E27

SE639-2B

sospensione a 2 moduli
suspension lamp 2 units
50x29 h. 25 - max 2x70w E27

SE639-3B

sospensione a 3 moduli
suspension lamp 3 units
50x51 h. 25 - max 3x70w E27

SE639-14B

sospensione a 14 moduli
suspension lamp 14 units
190x95 h. 25 - max 14x70w E27

dati tecnici da pag. 338
technical sheet from p. 338





Struttura in tecnopolimero, alta densità
verniciato bianco.

*Structure in high-density, polymer,
painted white.*

AP639B

applique
wall lamp

45x19 h. 28 - max 2x105w E27

dati tecnici da pag. 338
technical sheet from p. 338

FREE
design matteo ugolini



Struttura in tecnopolimero, alta densità
verniciato bianco.

*Structure in high-density, polymer,
painted white.*


SE639-2B

sospensione a 2 moduli
suspension lamp 2 units

50x29 h. 25 - max 2x70w E27

dati tecnici da pag. 338
technical sheet from p. 338

design matteo ugolini



Struttura in tecnopolimero, alta densità
verniciato bianco.

*Structure in high-density, polymer,
painted white.*

AP639B

applique

wall lamp

45x19 h. 28 - max 2x105w E27

dati tecnici da pag. 338

technical sheet from p. 338



Struttura in tecnopolimero, alta densità
verniciato bianco.

*Structure in high-density, polymer,
painted white.*

SE639-6B

sospensione 6 moduli
suspension lamp 6 units
76x72 h. 25 - max 6x70w E27

dati tecnici da pag. 338
technical sheet from p. 338



DÉJÀ-VU

design matteo ugolini

Deja-vu, il già visto che sorprende inatteso. Qualcosa che ci appartiene e, insieme, ci sfugge.

Come un vecchio lampadario in ceramica, esploso dalla luce.

Rivedere la tradizione per lasciarla fluttuare nell'aria.

Vincere la gravità e andare oltre il passato, senza dimenticarlo.

Deja vu it's the unexpected experience of a deja vu.

Something that belongs to us and at the same time, runs away. Just like an old ceramic chandelier that experienced an explosion of light.

To see again tradition and let it float in the air. Winning all force of gravity and taking time to look back at the past, without forgetting it.

Struttura in ceramica bianca,
paralume in lino bianco.
*Structure made in white ceramic,
shade in white linen.*

SE627-60B

sospensione braccio grande
suspension big arm
cm. 60x25 h. 45 - 1x105w E27
(senza rosone - *without ceiling cup*)

SE627-45B

sospensione braccio piccolo
suspension little arm
cm. 45x18 h. 32 - 1x105w E27
(senza rosone - *without ceiling cup*)

1000627M

rosone in metallo traforato
per composizioni multiple
*ceiling cup in perforated steel
for multiple configuration*

1000627S

rosone in metallo
per sospensione singola
ceiling cup for single suspension

dati tecnici da pag. 338
technical sheet from p. 338





DÉJÀ-VU
design matteo ugolini



Struttura in ceramica bianca, paralume in lino bianco.

Structure made in white ceramic, shade in white linen.

AP627-60B

applique braccio grande
wall lamp
cm. 60x22 h. 45 - 1x52w E27

AP627-45B

applique braccio piccolo
wall lamp
cm. 45x15 h. 32 - 1x52w E27

dati tecnici da pag. 338
technical sheet from p. 338



GHOST

design matteo ugolini

Una linea retta tra due punti è l'essenza delle cose.

Irradiarle di luce, una prova di concretezza.

Riconoscere da dove provengono, un segno di stile.

Ghost è la forma più semplice, seguita dall'ombra di un vecchio lampadario. Un profilo allungato in controluce, a ricordare tutto il percorso fino al minimalismo.

A straight line between two points is the essence of things.

Light it up is a good matter of concreteness.

The attitude of recognizing where the main core comes from is a touch of style. Ghost is the easiest shape, followed by a shadow of an old chandelier: a lengthened profile in backlight, to remind us all the whole path to minimalism.

Sospensione in metallo laccato bianco e cavo telato. Disegno con sticker adesivo.

Suspension in white lacquered metal and fabric covered cable.

Drawing in shape of a sticker.

SE634M

Sospensione con sticker medio

Suspension with sticker - medium size

60x122 - max 1x105w E27

dati tecnici da pag. 338

technical sheet from p. 338



Sospensione in metallo laccato bianco e cavo telato. Disegno con sticker adesivo.

Suspension in white lacquered metal and fabric covered cable.

Drawing in shape of a sticker.

SE634G

Sospensione con sticker grande

Suspension with sticker - big size

70x110 - max 1x105w E27

dati tecnici da pag. 338

technical sheet from p. 338



GHOST
design matteo ugolini

Sospensione in metallo laccato bianco
e cavo telato. Disegno con sticker adesivo.

*Suspension in white lacquered metal and
fabric covered cable.*

Drawing in shape of a sticker.

SE634P

Sospensione con sticker piccolo

Suspension with sticker - small size

60x98 - max 1x105w E27

dati tecnici da pag. 338

technical sheet from p. 338



YAHOO

design matteo ugolini

In sella alla luce, a cavallo dell'immaginazione. Siamo stati e restiamo, allegoria dei nostri sogni. Fanciulli romantici e malinconici, che non hanno perso la voglia di giocare... con la luce!
(attenzione è una lampada, non va usato come giocattolo)

In the saddle of light, on horse back of imagination. We are essence of dreams that we are made of. We are romantic and melancholic kids that don't want to give up playing ... with light!
(beware- it's a lamp, not a hobbyhorse!)

Struttura in metallo verniciato bianco, paralume in lino bianco.

Structure in white painted metal, shade in white linen.

F8635B

Complementi
Complements
80x30 h. 90 - max 1x60w E27

dati tecnici da pag. 338
technical sheet from p. 338



MISS BRILLA

design matteo ugolini

Portare alla luce è dare valore.
Una scintilla nella luce di cristalli aggiunge eleganza e raffinatezza ad
una struttura in metallo laccato.

*Bring to light is to place a value.
A sparkle of light through crystals adds elegance and refines a
lacquered metal structure.*

Struttura in metallo laccato bianco, paralume con cristalli incastonati
Structure in white lacquered metal, lampshade with set crystals

SE626-45B

sospensione
suspension lamp
cm. ø 45 h. 26 - 2x105w E27

SE626-60B

sospensione
suspension lamp
cm. ø 60 h. 35 - 3x105w E27

H6626B

piantana
floor lamp
cm. ø 60 h. 173 - 1x150w E27

M5626B

lampada tavolo
table lamp
cm. ø 45 h. 76 - 1x100w E27

AP626B

applique
wall lamp
cm. 31x12 h. 21 - 1x52w E27

dati tecnici da pag. 338
technical sheet from p. 338







MISS BRILLA
design matteo ugolini



Sospensione in metallo laccato bianco con
cristalli incastonati

*Structure in white lacquered metal
with set crystals*

SE626-60B

sospensione

suspension lamp

cm. ø 60 h. 35 - 3x105w E27

dati tecnici da pag. 338

technical sheet from p. 338

MISS BRILLA
design matteo ugolini



Applique in metallo laccato bianco con
cristalli incastonati.

*Wall lamp in white lacquered metal
with set crystals.*

AP626B

applique

wall lamp

cm. 31x12 h. 21 - 1x52W E27

dati tecnici da pag. 338

technical sheet from p. 338



Struttura in metallo laccato bianco,
paralume con cristalli incastonati.
*Structure in white lacquered metal,
shade with set crystals.*

H6626B
piantana
floor lamp
cm. ø 60 h. 173 - 1x150W E27

M5626B
lampada tavolo
table lamp
cm. ø 45 h. 76 - 1x100W E27

dati tecnici da pag. 338
technical sheet from p. 338



MARGÒ

design matteo ugolini

Margò è l'ironia un po' naif con cui vorremmo giocare, per sedurre ed essere sedotti.

Ironica, un po' retrò, scherzosamente gioca con il suo elemento principale che è il paralume.

Margò is result of irony with a touch of naive that we would like to play with, in order to seduce and be seduced.

Ironical, a bit retro this lamp plays with its main element, i.e. the lampshade.

Strutture in metallo verniciato bianco, paralumi varie misure rivestiti in tessuto.

Structure in painted white metal, lamp shade in different dimensions, covered with fabric.

SE638B

sospensione

suspension lamp

cm. 153,5x80 h. 37 -

max 6x70w + 2x40w E27

dati tecnici da pag. 338

technical sheet from p. 338



Strutture in metallo verniciato bianco,
paralumi varie misure rivestiti in tessuto.
*Structure in painted white metal, lamp shade
in different dimensions, covered with fabric.*

H6038B

piantana
floor lamp

cm ø 40 h. 175 - max 1x100w + 2x60w E27

M5638B

lampada da tavolo
table lamp

cm ø 35 h. 85 - max 1x60w E27 + 2x28w E14

AP638B

applique
wall lamp

cm. 40x30 h. 35 -
max 1x70w E27+ max 1x40w E14

dati tecnici da pag. 338
technical sheet from p. 338



Strutture in metallo verniciato bianco,
paralumi varie misure rivestiti in tessuto.
*Structure in painted white metal, lamp shade
in different dimensions, covered with fabric.*

H6038B

piantana
floor lamp

cm ø 40 h. 175 - max 1x100w + 2x60w E27

M5638B

lampada da tavolo
table lamp

cm ø 35 h. 85 - max 1x60w E27 + 2x28w E14

dati tecnici da pag. 338
technical sheet from p. 338



HANSEL & GRETEL
design matteo ugolini

Immaginate e realizzate per completarsi tra loro.

Come i fratelli nella fiaba di Grimm, persi tra il bosco e la casetta di marzapane.

Hansel e Gretel è una coppia di lanterne: l'una lineare, l'altra più elaborata, sono ben riconoscibili per la stessa sobria linea.

Imagined and designed to be completed with each-other. Like the kids who couldn't find the way to their house constructed of cake and confectionery deep in the forest as we can read in Brothers Grimm's tale. Hansel e Gretel are a couple of lantern lights: looking in detail one is linear and the other one more elaborated, though recognizable because both designed with a discreet, plain line.

Struttura in ceramica bianca, paralume in lino bianco.

Structure made in white ceramic, shade in white linen.

AP628HB

applique Hansel
wall lamp Hansel
cm. 29x22 h. 50 - 1x52W E27

AP628GB

applique Gretel
wall lamp Gretel
cm. 29x22 h. 55 - 1x52W E27

dati tecnici da pag. 338
technical sheet from p. 338



Struttura in ceramica bianca,
paralume in lino bianco.
*Structure made in white ceramic,
shade in white linen.*

SE628GB
sospensione Gretel
suspension lamp Gretel
cm. ø 29 h. 50 - 1x52W E27

SE628HB
sospensione Hansel
suspension lamp Hansel
cm. ø 29 h. 44 - 1x52W E27

dati tecnici da pag. 338
technical sheet from p. 338

WOOD

design matteo ugolini

Immaginare è magia.

Darle forma e sostanza, magico.

Wood è luce da un bianco bosco di bambù, una vera e propria scultura di ceramica, modulabile a piacere in numero e composizioni.

Un rigoglio originale di emozioni, come scolpite sulla scena della vita.

Ad illuminare ogni giorno.

Imagination is magic.

Give light a shape and essence: a magical result. Wood is light coming from a white ceramic bambù which is a real, modular sculpture involved in a various scale of composition.

An original full bloom of emotions like pictured on a life scene.

To enlighten every single day.



WOOD
design matteo ugolini

Struttura modulare in ceramica
laccata bianca.
*Modular structure in ceramics lacquered
in white colour.*

SE611-1B

sospensione 1 modulo
suspension lamp 1 unit
cm. ø 8 h.33
- led 1x7w 450 lumen 3000K °

SE611-2B

sospensione 2 moduli
suspension lamp 2 units
cm. ø 8 h.66
- led 1x7w 450 lumen 3000K °

SE611-3B

sospensione 3 moduli
suspension lamp 3 units
cm. ø 8 h.99
- led 1x7w 450 lumen 3000K °

SE611-4B

sospensione 4 moduli
suspension lamp 4 units
cm. ø 8 h.132
- led 1x7w 450 lumen 3000K °

SE611-5B

sospensione 5 moduli
suspension lamp 5 units
cm. ø 8 h. 165
- led 1x7w 450 lumen 3000K °

dati tecnici da pag. 338
technical sheet from p. 338





CENTRAL PARK
design matteo ugolini

Un'esplosione luminosa di fiori, che riporta la natura al centro dell'ambiente domestico, dove spesso non esiste più. Con uno sfavillare di fiori e luci, che coglie ed incanta farfalle raggianti per la gratitudine. (farfalle in metallo con magnete, che il proprietario di questo giardino può staccare e riattaccare dove vuole...)

A bright explosion of light, taking Nature back to where recently scarcely exists: interiors, apartments, home. With a bright sparkle of flowers and lights, it appeals and delights butterflies, glowing with happiness. (metal butterflies with magnet, which the owner of the garden can take away and be put on where he prefers...)



Struttura in metallo forato, laccato bianco.
*Made in perforated steel, lacquered
in white colour.*

M5630B
lampada da tavolo
table lamp
cm. ø 30x24 h. 43 - 2x70w E27

F8630B
tavolo luminoso
bright table
cm. ø 60x50 h. 45 - 3x75w E27

dati tecnici da pag. 338
technical sheet from p. 338

CENTRAL PARK
design matteo ugolini



Struttura in metallo forato, laccato bianco.
*Made in perforated steel, lacquered
in white colour.*

AP630B

applique
wall lamp
cm. 30x24 h. 25 P. 14 - 1x105w E27

dati tecnici da pag. 280
technical sheet from p. 280

Farfalle in metallo traforato,
laccate bianche
*Butterfly made in perforated steel,
lacquered in white colour*

A360B

farfalla piccola
small butterfly:
cm. 8x5

A361B

farfalla media
medium butterfly:
cm. 12x8

A362B

farfalla grande
big butterfly:
cm. 17x12

dati tecnici da pag. 338
technical sheet from p. 338



Struttura in metallo forato, laccato bianco.
*Made in perforated steel, lacquered
in white colour.*

SE631B

sospensione
suspension lamp
cm. ø 45x39 h. 34 - 2x105w E27

SE630B

sospensione
suspension lamp
cm. ø 60x50 h. 45 - 3x105w E27

dati tecnici da pag. 338
technical sheet from p. 338

FLY

design matteo ugolini

In sole tre mosse... lassù fino a due metri e cinquanta sopra il cielo,
un balzo di luce

*Just three movements and ... it goes up to 2 mt. 50 above the sky,
a jump towards light.*

Un ringraziamento particolare a Sofia ed Elena Ugolini
per aver alimentato le nostre Fly.

*A special thanks to Sofia and Elena Ugolini
who fed our Fly lamps.*

Struttura telescopica in alluminio anodizzato nero,
argento o verniciato bianco. Paralume in lino bianco o nero.

*Telescopic structure in aluminium anodized black,
silver or painted white. Lampshade in white or black linen.*

H6024BB

piantana laccata bianca
floor lamp lacquered white
cm L. 50 p.min 90/max 200
h. min. 110/max. 250 - 1x105w E27

H6024NN

piantana anodizzata nera
floor lamp anodized black
cm L. 50 p.min 90/max 200
h. min. 110/max. 250 - 1x105w E27

H6024DB

piantana anodizzata argento con paralume in lino bianco
floor lamp anodized silver with shade in white linen
cm L. 50 p.min 90/max 200
h. min. 110/max. 250 - 1x105w E27

dati tecnici da pag. 338
technical sheet from p. 338





FLY
design matteo ugolini

286 INDOOR

Struttura telescopica in alluminio anodizzato
nero, argento o verniciato bianco.
Paralume in lino bianco o nero.
*Telescopic structure in aluminium anodized
black, silver or painted white.
Lampshade in white or black linen.*

H6024NN
piantana anodizzata nera
floor lamp anodized black
cm L. 50 p.min 90/max 200
h. min. 110/max. 250 - 1x105w E27

dati tecnici da pag. 338
technical sheet from p. 338



PLEASE

design matteo ugolini

Instancabile, sempre pronta per illuminare il tempo e servire luce (dotata di comodo piano d'appoggio su struttura in alluminio verniciato, anodizzato).

Tireless, always ready to light up and serve light. (equipped with a useful tray belonging to an anodized, painted aluminium structure).

Struttura telescopica in alluminio anodizzato nero, argento, o verniciato bianco.
Paralume in lino nero, bianco.
Piano d'appoggio incorporato.

*Telescopic structure in aluminium anodized black, silver, or painted white.
Lampshade in white or black linen.
Support incorporated.*

H6023BB

piantana laccata bianca
floor lamp lacquered white
cm. ø 60 h.min 125/max205 - 1x150w E27

H6023NN

piantana anodizzata nera
floor lamp anodized black
cm. ø 60 h.min 125/max205 - 1x150w E27

H6023DB

piantana anodizzata argento
con paralume lino bianco
*floor lamp anodized silver
with shade in white linen*
cm. ø 60 h.min 125/max205 - 1x150w E27

dati tecnici da pag. 338
technical sheet from p. 338





ALÌ E BABÀ

design matteo ugolini

Ispirata per nome e profilo alle favole orientali de Le mille e una notte, Ali & Babà è la collezione Karman più ricca per dimensioni e declinazioni, tutte di eguale temperamento. Come se "Accenditi Sesamo" divenisse un auspicio, oltre che una suggestione.
(in ceramica smaltata bianca, a scelta è disponibile anche con paralume in lino per una luce più diffusa).

*Inspired for name and profile to oriental fairy tales of One thousand and One nights, Ali & Babà is the richest in Karman's collection for dimensions and both declination, all of them having though the same temper. As if the speech "Light Up, Sesame" could become a wish, besides illusion.
(in white glossy ceramic, can be either equipped with linen lampshade .. for a softer and diffused lighting).*

Struttura e paralume in ceramica bianca.
Structure and shade made in white ceramic.

SE625BC

sospensione stretta piccola
slim small suspension lamp
cm ø 25 h.65 - 1x52w E27

SE624BC

sospensione larga piccola
large small suspension lamp
cm ø 30 h.65 - 1x52w E27

Struttura in ceramica bianca,
paralume in lino bianco.
*Structure made in white ceramic,
shade in white linen.*

SE622BS

sospensione larga piccola
large small suspension lamp
cm ø 30 h.65 - 1x52w E27

SE623BS

sospensione stretta piccola
slim small suspension lamp
cm ø 25 h.65 - 1x52w E27

dati tecnici da pag. 338
technical sheet from p. 338



Struttura e paralume in ceramica bianca.
Structure and shade made in white ceramic.

SE616BC

sospensione larga grande
suspension lamp large big
cm. ø 50 h. 78 - 1x70w E27

SE617BC

sospensione stretta grande
suspension lamp slim big
cm. ø 35 h. 95 - 1x70w E27

dati tecnici da pag. 338
technical sheet from p. 338



ALÌ E BABÀ
design matteo ugolini



Struttura in ceramica bianca,
paralume in lino bianco.
*Structure made in white ceramic,
shade in white linen.*

C1015BS

lampada da tavolo
table lamp
cm ø 50 h. 80 - 1x105w E27

C1016BS

lampada da tavolo
table lamp
cm ø 35 h. 68 - 1x70w E27

dati tecnici da pag. 338
technical sheet from p. 338



ALIBABABY
design matteo ugolini

Struttura in ceramica bianca.
Structure made in white ceramic.

SE1017BC
sospensione
suspension lamp
cm. ø 16 h. 44 - 1x52w E27

dati tecnici da pag. 338
technical sheet from p. 338

ALIBABABY

design matteo ugolini

Rispetto alla lampada da tavolo (padre) che è 80 cm e la lampada da tavolo (madre) che è alta 68 cm., Alibababy è alta appena 40 cm.

Compared to the table lamp (father) which is 80 cm tall and the table lamp (mother) which is 68 cm. tall, Alibababy measures just 40cm.



Struttura in ceramica bianca,
paralume in lino bianco.

*Structure made in white ceramic,
shade in white linen.*

C1017BS

lampada tavolo
table lamp

cm. ø 20 h. 40 - 1x42 E27 energy saving

dati tecnici da pag. 338
technical sheet from p. 338

Struttura in ceramica naturale predisposta per la tinteggiatura, paralume in lino bianco.

Structure in white rough ceramic, intended to be paint or decorated, shade in white linen.

AP625LS

applique
wall lamp

cm ø 30 h. 60 p. 20 - 1x52w E27

H6025LS

piantana
floor lamp

cm ø 30 h. 150 p. 20 - 1x70w E27

Struttura in ceramica bianca,
paralume in lino bianco.

*Structure in white ceramic,
shade in white linen.*

AP625CBS

applique
wall lamp

cm ø 30 h. 60 p. 20 - 1x52w E27

H6025CBS

piantana con fissaggio a parete
wall fixed floor lamp

cm ø 30 h. 150 p. 20 - 1x70w E27

dati tecnici da pag. 280

technical sheet from p. 280



ALÌ E BABÀ
design matteo ugolini

Struttura e paralume in ceramica bianca.
Structure and shade made in white ceramic

H6025B

piantana con fissaggio a parete
wall fixed floor lamp
cm ø 30 h. 150 p. 20 - 1x70w E27

AP625B

applique
wall lamp
cm ø 30 h. 60 p. 20 - 1x52w E27

Struttura e paralume in ceramica naturale,
pronta per la tinteggiatura a discrezione
dell'utente finale.

*Structure and shade made in natural
ceramic, to be lacquered by the client.*

H6025

piantana con fissaggio a parete
wall fixed floor lamp
cm ø 30 h. 150 p. 20 - 1x70w E27

AP625

applique
wall lamp
cm ø 30 h. 60 p. 20 - 1x52w E27

dati tecnici da pag. 338
technical sheet from p. 338





ALIBABIG

design matteo ugolini

Di luce ormai completamente avvolta,
ferma lì

Come il mare dipinto d'ambra al
tramonto, Alibabig è l'evoluzione più
completa della linea Ali&Babà;
più grande, più luminosa, anche per
spazi outdoor..

*Dressed up with light, stands still
Like a sea view painted of amber
whenever the sun goes down,
Alibabig is the most complete
evolution of collection Ali & Babà:
bigger, brighter, as well as to be set
outdoor..*

Struttura vetroresina, impianto da interno.
Structure in fibreglass, indoor wiring.


SE616V-INT

sospensione
suspension lamp
cm. ø 50 h. 110 max 1x105w + 1x42 E27

SE617V-INT

sospensione
suspension lamp
cm. ø 40 h. 110 max 1x105w + 1x42 E27

dati tecnici da pag. 338
technical sheet from p. 338






ALIBABIG
design matteo ugolini

298 INDOOR

Struttura vetroresina, impianto da interno.
Structure in fibreglass, indoor wiring.

H625V-INT
piantana / applique
floor / wall lamp
cm. 63x46 h. 130 - max 4x23w E27

dati tecnici da pag. 338
technical sheet from p. 338









ALIBABIG

design matteo ugolini

Un ringraziamento particolare a Cesare Ugolini
per aver fatto pipì sulla nostra Alibabig.

*A special thanks to Cesare Ugolini
who did a pee down nearby our Alibabig.*

Struttura vetroresina, impianto da esterno.
Structure in fibreglass, outdoor wiring.

H625V-EXT

piantana / applique
floor / wall lamp
cm. 63x46 h. 130 max 4x23w E27 IP 65

dati tecnici da pag. 338
technical sheet from p. 338

ALIBABIG
design matteo ugolini

Struttura vetroresina, impianto da esterno.
Structure in fibreglass, outdoor wiring.

H625V-EXT

piantana / applique
floor / wall lamp
cm. 63x46 h. 130 max 4x23w E27 IP 65

dati tecnici da pag. 338
technical sheet from p. 338







ALIBABIG
design matteo ugolini

Struttura vetroresina, impianto da esterno.
Structure in fibreglass, outdoor wiring.

H625V-EXT
piantana / applique
floor / wall lamp
cm. 63x46 h. 130 max 4x23w E27 IP 65

dati tecnici da pag. 338
technical sheet from p. 338





ALIBABIG
design matteo ugolini



Struttura vetroresina, impianto da esterno.
Structure in fibreglass, outdoor wiring.

H625V-EXT

piantana / applique
floor / wall lamp
cm. 63x46 h. 130 max 4x23w E27 IP 65

dati tecnici da pag. 280
technical sheet from p. 280

Struttura vetroresina, impianto da esterno.
Structure in fibreglass, outdoor wiring.

SE616V-EXT

sospensione
suspension lamp
cm. ø 50 h. 110 max 2x23w E27 IP 65

dati tecnici da pag. 338
technical sheet from p. 338





ALIBABIG
design matteo ugolini

Struttura vetroresina, impianto da esterno.
Structure in fibreglass, outdoor wiring.

SE616V-EXT
sospensione
suspension lamp
cm. ø 50 h. 110 max 2x23w E27 IP 65


dati tecnici da pag. 338
technical sheet from p. 338







ALIBABIG
design matteo ugolini



Struttura vetroresina, impianto da esterno.
Structure in fibreglass, outdoor wiring.

SE617V-EXT
sospensione
suspension lamp
cm. ø 40 h. 110 max 2x23w E27 IP 65

dati tecnici da pag. 338
technical sheet from p. 338

OPS!

design matteo ugolini

Ops! Come un trasalire di sobbalzo, emozioni che avvampano in un attimo. E invece no. Ops! è armonia e contrappeso alla luce. In costante equilibrio su tre piedi telescopici, può adattarsi a restare stabile e verticale su qualunque superficie. Praticamente ovunque.

Ops! Spontaneous exclamation of start (in fear), emotions flaming up just in a second. Not at all: Ops! is harmony and counterweight to light. In constant balance on three telescopic feet, it can be set and adjusted upright on all kind of surfaces. In short: everywhere.

312 INDOOR

Struttura telescopica in alluminio anodizzato nero, argento, o verniciato bianco.
Paralume in lino nero, bianco.

*Telescopic structure in aluminium anodized black, silver, or painted white.
Lampshade in white or black linen.*

H6022BB

piantana laccata bianca
floor lamp lacquered white

cm ø 50 h. min 130/max 195 - 1x150w E27

H6022NN

piantana anodizzata nera
floor lamp anodized black

cm ø 50 h. min 130/max 195 - 1x150w E27

H6022DN

piantana anodizzata argento
con paralume in lino nero
*floor lamp anodized silver
with shade in black linen*

cm ø 50 h. min 130/max 195 - 1x150w E27

dati tecnici da pag. 338
technical sheet from p. 338



SNOOB

design matteo ugolini

La sua silhouette ricorda uno dei lampadari che campeggiano nei palazzi più ricchi e barocchi, ma la sua metamorfosi verso la pulizia più estrema porta Snoob a poter essere collocato in qualsiasi luogo mantenendo sempre la sua imponenza. Completamente in alluminio laccato bianco o nero. (diametro 73 cm. e 130 cm.)

Its profile reminds one among the most ancient chandeliers in rich and baroque palaces, whereas its metamorphosis towards the most extreme simplicity allows and inspires different kind of spaces, always keeping alive its presence. Completely white or black lacquered aluminium. (diameter 73cm. + 130 cm.)

Struttura in alluminio laccato bianco o nero.

Made in aluminium lacquered in white or black colours.

SE609B

sospensione a 16 bracci bianca
suspension lamp with 16 arms white
cm. ø 130 h. 45 - 32x42w E14

SE610B

sospensione a 8 bracci bianca
suspension lamp with 8 arms white
cm. ø 73 h. 35 - 16x42w E14

SE609N

sospensione a 16 bracci nera
suspension lamp with 16 arms black
cm. ø 130 h. 45 - 32x42w E14

SE610N

sospensione a 8 bracci nera
suspension lamp with 8 arms black
cm. ø 73 h. 35 - 16x42w E14

dati tecnici da pag. 338
technical sheet from p. 338



CELL

design matteo ugolini

Oltre duemila anni fa in Cina prendevano il volo le prime lanterne del cielo. Cell ne ricalca la struttura e lo spirito, serrando l'aria con un sottile filo metallico bianco, gabbia di luce che ne esalta la forza.

Il paralume è un cuore luminoso in lino, completato da una nappa in seta bianca.

You can tell that more than two thousand years ago in China the very first examples of lantern lights used to fly in the sky. Cell is inspired by that structure and its meaning, cutting the air by a sharp white metallic wires, cage of light for a bright lit-up linen heart; completed by a white silk tassel.

Struttura in filo metallico laccato bianco, paralume in lino bianco, nappa bianca.
Made in metallic thread lacquered white, diffuser in white linen and white tassel.

SE614B

sospensione
suspension lamp
cm. ø 34 h. 56 + h. 29 - 1x42w E27

SE615B

sospensione
suspension lamp
cm. ø 56 h. 86 + h. 40 - 1x42w E27

SE612B

sospensione
suspension lamp
cm ø 60 h. 59 + h. 29 - 1x70w E27

SE613B

sospensione
suspension lamp
cm ø 90 h. 87 + h. 40 - 1x70w E27

dati tecnici da pag. 338
technical sheet from p. 338







CELL
design matteo ugolini



Struttura in filo metallico laccato bianco,
paralume in lino bianco.
*Made in metallic thread lacquered in white
colour, diffuser in white linen.*

M612B
lampada appoggio
floor+table lamp
cm. ø 60 h. 64 - 1x52w E27

M613B
lampada appoggio
floor+table lamp
cm. ø 90 h. 92 - 1x70w E27

M615B
lampada appoggio
floor+table lamp
cm. ø 56 h. 91 - 1x52w E27

M614B
lampada appoggio
floor+table lamp
cm. ø 34 h. 61 - 1x52 E27

dati tecnici da pag. 338
technical sheet from p. 338

CELL
design matteo ugolini

Struttura in acciaio inox, paralume in pmma, impianto da esterno.
Structure in stainless steel, lamp shade in pmma, outdoor wiring.

M615-EXT

lampada appoggio
floor+table lamp
cm. ø 56 h. 91 - max 1x23w E27 IP65

M613-EXT

lampada appoggio
floor+table lamp
cm. ø 90 h. 92 - max 1x23w E27 IP65

M612-EXT

lampada appoggio
floor+table lamp
cm. ø 60 h. 64 - max 1x23w E27 IP65

dati tecnici da pag. 338
technical sheet from p. 338







CELL
design matteo ugolini

Struttura in acciaio inox, paralume in pmma,
impianto da esterno.

*Structure in stainless steel, lamp shade in
pmma, outdoor wiring.*

SE612-EXT

sospensione

suspension lamp

cm. ø 60 h. 59 - max 1x23w E27 IP65

SE613-EXT

sospensione

suspension lamp

cm. ø 90 h. 87 - max 1x23w E27 IP65

SE615-EXT

sospensione

suspension lamp

cm. ø 56 h. 86 - max 1x23w E27 IP65

dati tecnici da pag. 338
technical sheet from p. 338





SKY
design matteo ugolini

Sky è quel sogno, espresso in una struttura in metallo laccato bianco, forata a disegno di una galassia che si riflette sui muri. Oltre i muri, nell'anima.

Sky represents that dream, expressed in a white lacquered structure, pierced and punched with a drawing of a galaxy, reflecting against the walls. Beyond the walls, in the soul.

Struttura in metallo forato, laccato bianco.
Made in perforated steel, lacquered in white colour.

H6021B

piantana
floor lamp
cm ø 60 h.170 -
max 1x50w (up) + 1x105w (down) E27

M5021B

lampada da tavolo
table lamp
cm ø 40 h.75 - 2x70w E27

SE620B

sospensione grande
suspension lamp
cm 45x39 h.34 - 1x105w E27

SE621B

sospensione piccola
suspension lamp
cm 20x16 h.15 - 1x52w E27

dati tecnici da pag. 338
technical sheet from p. 338



NORMA M

design edmondo testaguzza

Questo è un gioco,
uno di quelli che si facevano allora.
Il vento sempre a farci compagnia.
Sospesi nel vuoto
come stelle brillavamo
nella notte blu.
(a Norma M.)

*That is one of the many games we
played at that time.
The wind was always with us.
Dangling in space, hanging
Like stars we were shining
In the blue night
(to Norma M.)*

Struttura in ceramica bianca e nera opaca.
Paralume in lino bianco o nero.

*Structure in matt white or black ceramic,
shade in white or black linen.*

SE640EB

elemento bianco per sospensione multipla, altezza regolabile
element white for multiple composition, adjustable in height
cm ø 22 h. 40 - max 1x52w E27

SE640EN

elemento nero per sospensione multipla, altezza regolabile
element black for multiple composition, adjustable in height
cm ø 22 h. 40 - max 1x52w E27

H640BB

piantana bianca, con ancoraggio a soffitto, altezza regolabile
floor lamp white, with ceiling fixing, adjustable in height
cm ø 22 h. 40 - max 1x70w E27

H640NN

piantana nera, con ancoraggio a soffitto, altezza regolabile
floor lamp black, with ceiling fixing, adjustable in height
cm ø 22 h. 40 - max 1x70w E27

C1640GBB

lampada da tavolo bianca
table lamp white
cm ø 32 h. 66 - max 1x60w E27

C1640GNN

lampada da tavolo nera
table lamp black
cm ø 32 h. 66 - max 1x60w E27

dati tecnici da pag. 338
technical sheet from p. 338





Struttura in ceramica bianca o nera opaca.
Paralume in lino bianco o nero.

*Structure in matt white or black ceramic,
shade in white or black linen.*

C1640PBB

lampada da tavolo bianca
table lamp white
cm ø 22 h. 40 - max 1x60w E27

C1640PNN

lampada da tavolo nera
table lamp black
cm ø 22 h. 40 - max 1x60w E27

SE640EB

elemento bianco per sospensione multipla
altezza regolabile
*element white for multiple composition
adjustable in height*
cm ø 22 h. 40 - max 1x52w E27

SE640EN

elemento nero per sospensione multipla
altezza regolabile
*element black for multiple composition
adjustable in height*
cm ø 22 h. 40 - max 1x52w E27

dati tecnici da pag. 338
technical sheet from p. 338



NORMA M
design edmondo testaguzza



Struttura in ceramica bianca o nera opaca.
Paralume in lino bianco o nero.

*Structure in matt white or black ceramic,
shade in white or black linen.*

C1640PBB

lampada da tavolo bianca
table lamp white
cm ø 22 h. 40 - max 1x60w E27

C1640PNN

lampada da tavolo nero
table lamp black
cm ø 22 h. 40 - max 1x60w E27

dati tecnici da pag. 338
technical sheet from p. 338

NORMA M
design edmondo testaguzza



Struttura in ceramica nera opaca.
Paralume in lino nero.
*Structure in matt black ceramic,
shade in black linen.*

H640NN

piantana nera, con ancoraggio a soffitto
altezza regolabile
*floor lamp black, with ceiling fixing
adjustable in height*
cm ø 22 h. 40 - max 1x70w E27

dati tecnici da pag. 338
technical sheet from p. 338



Struttura in ceramica bianca opaco.
Paralume in lino bianco.

*Structure in matt white ceramic,
shade in white linen.*

C1640PBB

lampada da tavolo bianca
table lamp white
cm ø 22 h. 40 - max 1x60w E27

C1640PNN

lampada da tavolo nero
table lamp black
cm ø 22 h. 40 - max 1x60w E27

C1640GBB

lampada da tavolo
table lamp
cm ø 32 h. 66 - max 1x60w E27

C1640GNN

lampada da tavolo
table lamp
cm ø 32 h. 66 - max 1x60w E27

H640BB

piantana bianca, con ancoraggio a soffitto,
altezza regolabile
*floor lamp white, with ceiling fixing,
adjustable in height*
cm ø 22 h. 40 - max 1x70w E27

dati tecnici da pag. 338
technical sheet from p. 338



NORMA M
design edmondo testaguzza

Struttura in ceramica bianca o nera opaca.
Paralume in lino bianco o nero.
*Structure in matt white or black ceramic,
shade in white or black linen.*

AP640B

applique bianca, altezza regolabile
white wall lamp, adjustable in height
cm ø 22 h. 40 - max 1x52w E27

AP640N

applique nera, altezza regolabile
black wall lamp, adjustable in height
cm ø 22 h. 40 - max 1x52w E27

dati tecnici da pag. 338
technical sheet from p. 338





MODULOR

design edmondo testaguzza

Due, quattro, sei, otto, dieci, dodici e
avanti così, di due in due.

Modulare senza annoiare.

Un corpo forte disteso sulla nostra
mente.

Sensazioni di luce inattesa.

*Two, four, six, eight, ten twelve and
soon .. two by two.*

*A strong body lays down on our
minds.*

*Sensation of unexpected and abrupt
comes light*

Struttura in metallo laccato bianco,
diffusore in plexiglass.

*Structure in white lacquered metal,
diffuser in plexiglass.*

SE629-6B MODULOR 6

sospensione 6 moduli

suspension 6 units

cm. 133x32 h. 18 - 6x70w E27

dati tecnici da pag. 338

technical sheet from p. 338



Struttura in metallo laccato bianco,
diffusore in plexiglass.

*Made in steel lacquered in white colour,
diffuser in plexiglass.*

SE629-6B

modulor 6 sospensione 6 moduli
suspension 6 units
cm. 133x32 h 18 - 6x70w E27

SE629-2B

modulor 2 sospensione 2 moduli
suspension 2 units
cm. 40x32 h 18 - 2x70w E27

dati tecnici da pag. 338
technical sheet from p. 338

Struttura in metallo laccato bianco,
diffusore in plexiglass.
*Structure in white lacquered metal,
diffuser in plexiglass.*

M5629B

lampada da tavolo
table lamp
cm. 37x22 h. 40 - 1x52w. E27

AP629B

applique
wall lamp
cm. 37x16 h. 18 - 1x52w. E27

dati tecnici da pag. 280
technical sheet from p. 280



MODULOR
design edmondo testaguzza

Struttura in metallo laccato bianco,
diffusore in plexiglass.
*Structure in white lacquered metal,
diffuser in plexiglass.*

SE629-6B

modulor 6 sospensione 6 moduli
suspension 6 moduls
cm. 133x32 h. 18 - 6x70w E27

SE629-2B

modulor 2 sospensione 2 moduli
suspension 2 moduls
cm. 40x32 h. 18 - 2x70w E27

M5629B

lampada da tavolo
table lamp
cm. 37x22 h. 40 - 1x52w E27

AP629B

applique
wall lamp
cm. 37x16 h. 18 - 1x52w E27

SE629FB

elemento terminale per sospensione
final part for suspension lamp
cm. 32x25 / 32x14 h. 18 - 1x70w E27

SE629CB

elemento centrale per sospensione
central part for suspension lamp
cm. 32x29 / 32x14 h. 18 - 1x70w. E27

dati tecnici da pag. 338
technical sheet from p. 338



BACKSTAGE

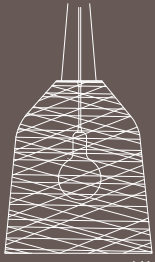




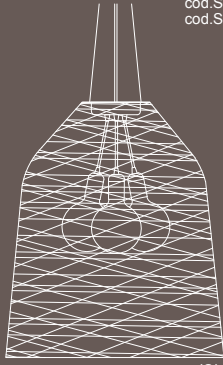
BLACK OUT

design matteo ugolini
interno/indoor

dim/cm. h.40 - Ø 35 (1)
dim/cm. h.60 - Ø 50 (2)



(1)



(2)

cod.SE101 1B INT (1)
cod.SE101 1T INT (1)
cod.SE101 2B INT (2)
cod.SE101 2T INT (2)

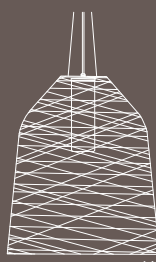
max. 1x52w E27 (1)
max. 3x52w E27 (2)

Energy saving bulb/energy class: range from E to A++

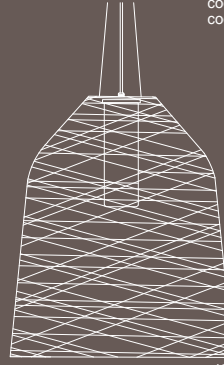
BLACK OUT

design matteo ugolini
esterno/outdoor

dim/cm. h.40 - Ø 35 (1)
dim/cm. h.60 - Ø 50 (2)



(1)



(2)

cod.SE101 1B EXT (1)
cod.SE101 1T EXT (1)
cod.SE101 2B EXT (2)
cod.SE101 2T EXT (2)

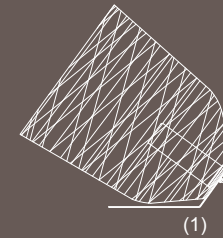
max. 1x23w E27 IP65 (1)
max. 1x23w E27 IP65 (2)

Energy saving bulb/energy class: range from E to A++

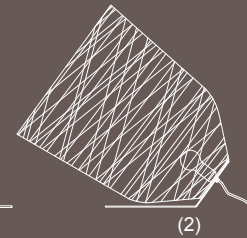
BLACK OUT

design matteo ugolini
esterno/outdoor (1)
interno/indoor (2)

dim/cm. h.70 - b.65 - Ø 50



(1)



(2)

max. 1x23w E27 IP65 (1)
max. 1x105w E27 (2)

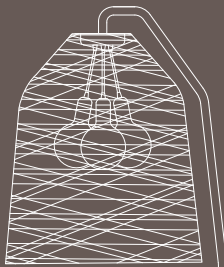
Energy saving bulb/energy class: range from E to A++

cod.HP101 3B EXT (1)
cod.HP101 3T EXT (1)
cod.HP101 3B INT (2)
cod.HP101 3T INT (2)

BLACK OUT

design matteo ugolini
interno/indoor

dim/cm. h.180 - b.60



max. 3x52w E27
Energy saving bulb/energy class: range from E to A++

cod.HP101 2B INT
cod.HP101 2T INT

TI.VEDO

design matteo ugolini
interno/indoor

dim/cm. ø 25 - h.40 (1)
dim/cm. b.36 - h.43 - p.23 (2)



(1)



(2)

max. 2x52w E27 (1)
max. 2x52w E27 (2)

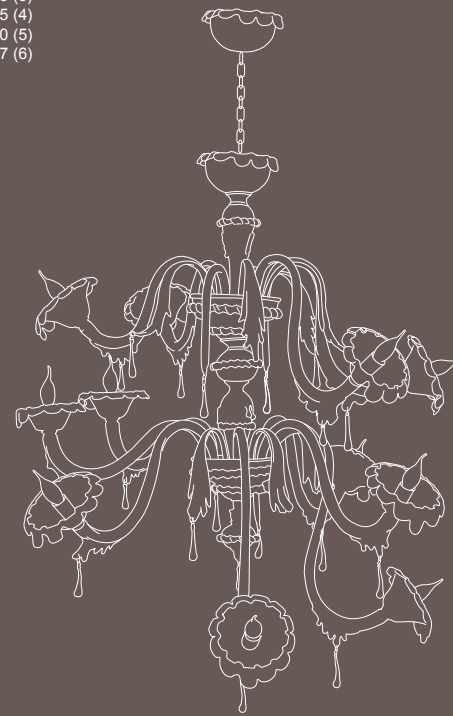
Energy saving bulb/energy class: range from E to A++

cod.CT105 1B INT (1)
cod.AP105 1B INT (2)

AU REVOIR

design matteo ugolini
interno/indoor

dim/cm. b.42 - p.18 - h.22 (1)
dim/cm. b.50 - p.18 - h.35 (2)
dim/cm. b.50 - p.18 - h.25 (3)
dim/cm. b.60 - p.18 - h.45 (4)
dim/cm. b.50 - p.18 - h.30 (5)
dim/cm. b.41 - p.21 - h.17 (6)



max. 1x42w E14 (1,2,3,4,5,6)

Energy saving bulb/energy class: range from E to A++

cod.SE110 1B INT (1)
cod.SE110 2B INT (2)
cod.SE110 3B INT (3)
cod.SE110 5B INT (4)
cod.SE110 5B INT (5)
cod.AC110 4B INT (6)



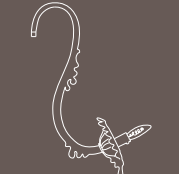
(1)



(2)



(3)



(4)



(5)

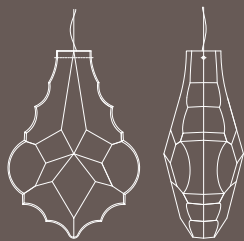


(6)

24 KARATI

design matteo ugolini
interno/indoor

dim/cm. h.54 - b.38 - p.23



max. 1x70w E27
Energy saving bulb/energy class: range from E to A++



cod.SE104 1G INT
cod.SE104 1B INT
cod.SE104 1F INT

24 KARATI

design matteo ugolini
interno/indoor

dim/cm. ø.30 - s.15 - h.28



max. 1x70w E27
Energy saving bulb/energy class: range from E to A++



cod.SE113 1G INT
cod.SE113 1B INT
cod.SE113 1F INT

VA.LENTINA

design matteo ugolini
interno/indoor

dim/cm. h.20 - b.30 - p.17 (1)
dim/cm. h.6 - b.10 - p.4,5 (1)



(1)



(2)

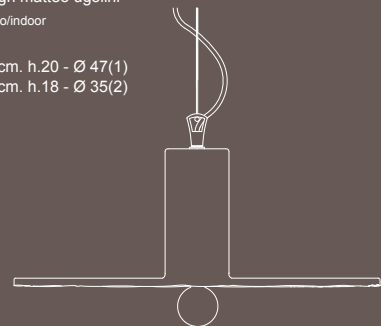
20w LED (1)
1800 Lumen 4000 - 4500 K*,
energy class range: from A to A++
Not Replaceable

cod.AP115 0B INT (1)
cod.AC115 0B INT (2)

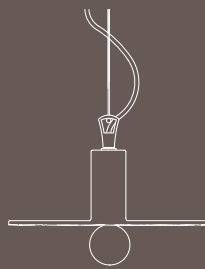
SCRIVIMI

design matteo ugolini
interno/indoor

dim/cm. h.20 - Ø 47(1)
dim/cm. h.18 - Ø 35(2)



(1)



(2)

max. 1x70w E27 (1)
max. 1x70w E27 (2)

Energy saving bulb/energy class: range from E to A++

cod.SE111 1B INT(1)
cod.SE111 2B INT(2)

EDEN

design matteo ugolini
interno/indoor

dim/cm. h.115 - b.82 - p.20



max. 3x52w E27
Energy saving bulb/energy class: range from E to A++



EDEN collection

cod.AP103 1B INT

ADAMO

design matteo ugolini
interno/indoor

dim/cm. h.75 - b.37 - p.15



max. 2x52w E27
Energy saving bulb/energy class: range from E to A++



EDEN collection

cod.AP103 2B INT

EVA

design matteo ugolini
interno/indoor

dim/cm. h.50 - b.30 - p.13



max. 1x52w E27
Energy saving bulb/energy class: range from E to A++



EDEN collection

cod.AP103 3B INT

SISMA
design matteo ugolini
interno/indoor

cod.HP112 1T INT
cod.HP112 1B INT

dim/cm. h.166 - Ø max.63

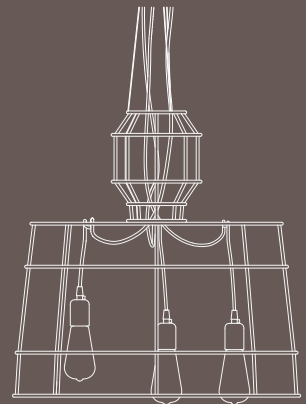


max. 3x70w E27
Energy saving bulb/energy class: range from E to A++

SISMA
design matteo ugolini
interno/indoor

cod.SE112 1T INT
cod.SE112 1B INT

dim/cm. h.60 - Ø max.60

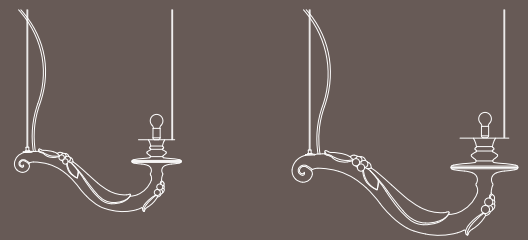


max. 3x70w E27
Energy saving bulb/energy class: range from E to A++

DÉJÀ-VU NU
design matteo ugolini
interno/indoor

cod.SE117 1B INT (1)
cod.SE117 2B INT (2)

dim/cm. h.25 - b.42 - s.12 (1)
dim/cm. h.32 - b.60 s.17 (2)




max. 1x42w E14 (1)
max. 1x42w E14 (2)
Energy saving bulb/energy class: range from E to A++

CRASH
design matteo ugolini
interno/indoor

cod.SE114 1B INT (1)
cod.AC114 1B INT (2)

dim/cm. h.40 - Ø 48 (1)
dim/cm. h max.19 - Ø 48 (2)




max. 1x105w E27
Energy saving bulb/energy class: range from E to A++

GINGER
design edmondo testaguzza
interno/indoor (1,2,3)
esterno/outdoor (1,2,3)

cod.SE116 1F INT (1)
cod.SE116 1A INT (1)
cod.SE116 2F INT (2)
cod.SE116 2A INT (2)
cod.SE116 3F INT (3)
cod.SE116 3A INT (3)

dim/cm. h.20 - Ø 30 (1)
dim/cm. h.26 - Ø 27 (2)
dim/cm. h.37 - Ø 30 (3)

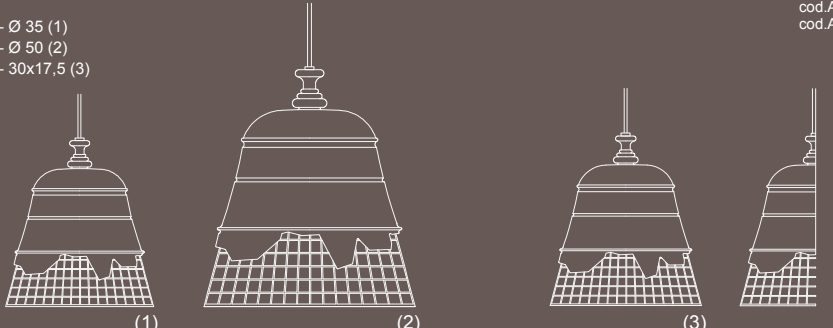


max. 1x70w E27, IP40 (1,2)
max. 1x105w E27, IP40 (3) INT
max. 1x52w E27, IP44 (1,2)
max. 1x70w E27, IP44 (3) EXT
Energy saving bulb/energy class: range from E to A++

DOMENICA
design luca de bona - dario de meo
interno/indoor

cod.SE102 1B INT (1)
cod.SE102 1O INT (1)
cod.SE102 2B INT (2)
cod.SE102 2O INT (2)
cod.AP102 1B INT (3)
cod.AP102 1O INT (3)

dim/cm. h.39 - Ø 35 (1)
dim/cm. h.56 - Ø 50 (2)
dim/cm. h.39 - 30x17,5 (3)

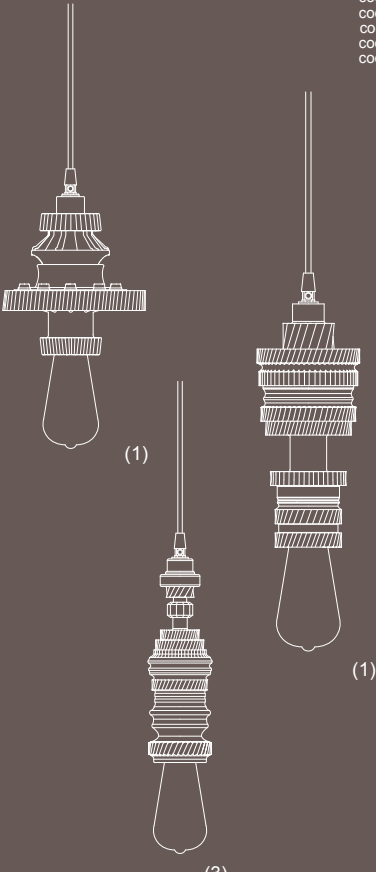


max. 1x70w E27 (1,2)
max. 1x52w E27 (3)
Energy saving bulb/energy class: range from E to A++

MEK
design s. bizzarri - c. cinti
interno/indoor

cod.SE107 1B INT (1)
cod.SE107 1N INT (1)
cod.SE107 1R INT (1)
cod.SE107 2B INT (2)
cod.SE107 2N INT (2)
cod.SE107 2R INT (2)
cod.SE107 3B INT (3)
cod.SE107 3N INT (3)
cod.SE107 3R INT (3)

dim/cm. Ø 17 h. 32 (1)
dim/cm. Ø 10 h. 38 (2)
dim/cm. Ø 8 h. 38 (3)

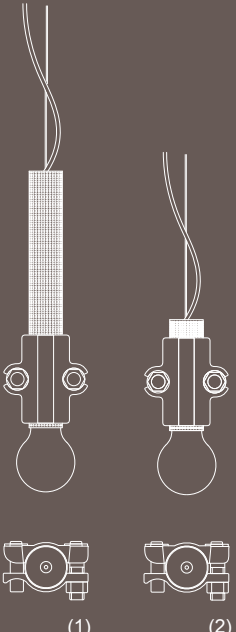


max. 1x70w E27
Energy saving bulb/energy class: range from E to A++

NANDO
design luca de bona dario de meo
interno/indoor

cod.SE109 1G INT (1)
cod.SE109 1B INT (1)
cod.SE109 1O INT (1)
cod.SE109 2G INT (2)
cod.SE109 2B INT (2)
cod.SE109 2O INT (2)

dim/cm. h.35 - Ø 5 (1)
dim/cm. h.15 - Ø 5 (2)

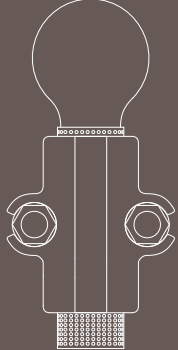


max. 1x70w E27
Energy saving bulb/energy class: range from E to A++

NANDO
design luca de bona dario de meo
interno/indoor

cod.AP109 2G INT
cod.AP109 2B INT
cod.AP109 2O INT

dim/cm. h.15 - Ø 5



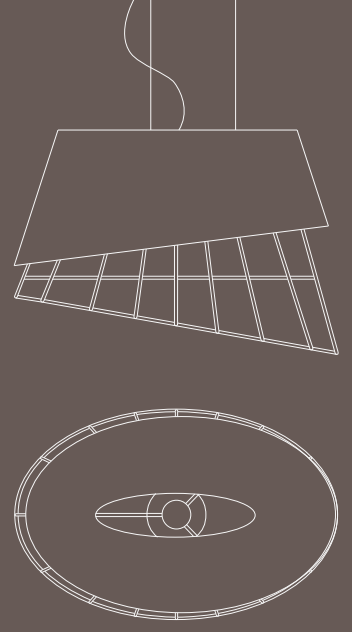
max. 1x52w E27
Energy saving bulb/energy class: range from E to A++

MONO
idea di giovanna colapristi
ABAVerona
coordinamento-sviluppo
prof. sotirios papadopoulos

cod.SE108 1R INT

interno/indoor

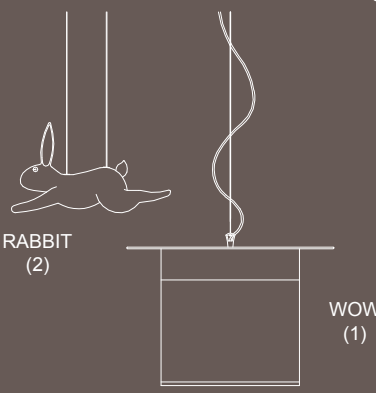
dim/cm. h.38 - d max. 51 - d min. 33



max. 1x105w E27
Energy saving bulb/energy class: range from E to A++

WOW!
design matteo ugolini
interno/indoor (1),(2)

dim/cm. h40 - Ø 60 (1)
dim/cm. h26 - b. 46 (2)



RABBIT (2)
WOW (1)

cod.SE696CC(1)
cod.SE697CO(2)

max. 1x70w E27 Energy saving
bulb energy class: range from E to A++ (1)

ATELIER
design matteo ugolini
interno/indoor

dim/cm. h183 - Ø 43



cod.H6089S

max. 1x150w E27 Energy saving
bulb energy class: range from E to A++

ATELIER
design matteo ugolini
interno/indoor

dim/cm. h57 - Ø 43

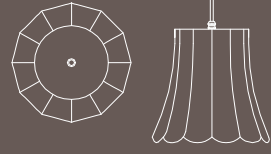


cod.SE689S

max. 1x105w E27 Energy saving
bulb energy class: range from E to A++

MAMMOLO
design matteo ugolini
interno/indoor (1)
esterno/outdoor (2)

dim/cm. h23 - Ø 24 (1), (2)



cod.SE685N5 (1)
cod.SE685N5-EXT (2)

max. 1x70w E27 Energy saving
bulb energy class: range from E to A++ (1)
kit. LED 17,5w lumen 700, 3200K°, IP65.
Energy class: range from A to A++
not replaceable (2)

SETTE NANI collection

PISOLO
design matteo ugolini
interno/indoor (1)
esterno/outdoor (2)

dim/cm. h20 - Ø 23 (1), (2)



cod.SE686N6 (1)
cod.SE686N6-EXT (2)

max. 1x70w E27 Energy saving
bulb energy class: range from E to A++ (1)
kit. LED 17,5w lumen 700, 3200K°, IP65.
Energy class: range from A to A++
not replaceable (2)

SETTE NANI collection

BIANCALUCE
design matteo ugolini
interno/indoor

dim/cm. h44 - Ø 34



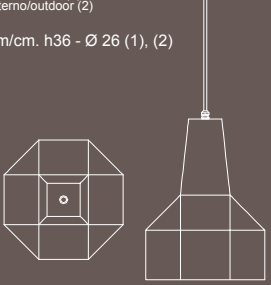
cod.SE688N7

max. 1x70w E27 Energy saving
bulb energy class: range from E to A++

SETTE NANI collection

BRONTOLO
design matteo ugolini
interno/indoor (1)
esterno/outdoor (2)

dim/cm. h36 - Ø 26 (1), (2)



cod.SE683N3 (1)
cod.SE683N3-EXT (2)

max. 1x70w E27 Energy saving
bulb energy class: range from E to A++ (1)
kit. LED 17,5w lumen 700, 3200K°, IP65.
Energy class: range from A to A++
not replaceable (2)

SETTE NANI collection

CUCCIOLO
design matteo ugolini
interno/indoor

dim/cm. h54 - Ø 27




cod.M705B (1)
cod.700C (2) optional

max. 1x42w E14 Energy saving
bulb energy class: range from E to A++ (1)
optional decorative bulb 25w E14, 200 lumen (2)

SETTE NANI collection

DOTTO
design matteo ugolini
interno/indoor

dim/cm. h130 - Ø 40



cod.H7050B (1)
cod.700D (2) optional

max. 1x105w E27 Energy saving
bulb energy class: range from E to A++ (1)
optional decorative bulb 40w E27, 310 lumen (2)

SETTE NANI collection

EOLO
design matteo ugolini
interno/indoor (1)
esterno/outdoor (2)

dim/cm. h34 - Ø 24 (1), (2)



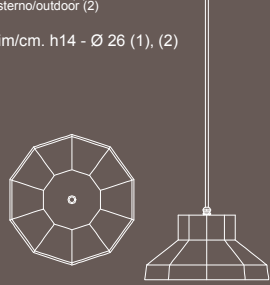
cod.SE681N1 (1)
cod.SE681N1-EXT (2)

max. 1x70w E27 Energy saving
bulb energy class: range from E to A++ (1)
kit. LED 17,5w lumen 700, 3200K°, IP65.
Energy class: range from A to A++
not replaceable (2)

SETTE NANI collection

GONGOLO
design matteo ugolini
interno/indoor (1)
esterno/outdoor (2)

dim/cm. h14 - Ø 26 (1), (2)




cod.SE687N7 (1)
cod.SE687N7-EXT (2)

max. 1x70w E27 Energy saving
bulb energy class: range from E to A++ (1)
kit. LED 17,5w lumen 700, 3200K°, IP65.
Energy class: range from A to A++
not replaceable (2)

SETTE NANI collection

ERBAVOGLIO
design matteo ugolini
interno/indoor (1)
esterno/outdoor (2)

dim/cm. h.160 - Ø 65 (1), (2)

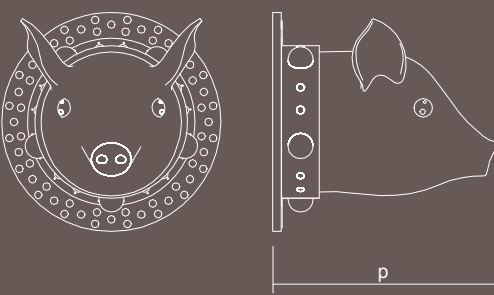


cod.H7021T (1)
cod.H7021T-EXT (2)

max. 1x105w E27 Energy saving
bulb energy class: range from E to A++ (1).
max. 1x150w E27 IP65 Energy saving
equipped with bulb energy class A. IP65 (2)

PORCAMISERIA
design matteo ugolini
interno/indoor

dim/cm. p.40 - Ø 40

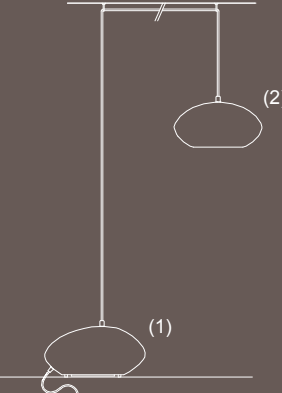


cod.AP656B

max. 5x28w E27 Energy saving
bulb energy class: range from E to A++

PIETRO
design matteo ugolini
interno/indoor (1) + (2)

dim/cm. p.40 (1)
dim/cm. p.35 (2)



cod.H6093S (1)+(2)

max. 1x52w E27 Energy saving
bulb energy class: range from E to A++ (2).

PIETRO
design matteo ugolini
interno/indoor

dim/cm. Ø 35




cod.SE693S

max. 1x70w E27 Energy saving
bulb energy class: range from E to A++ (2).

VIA RIZZO 7
design matteo ugolini
interno/indoor

dim/cm. h.33 - Ø 33

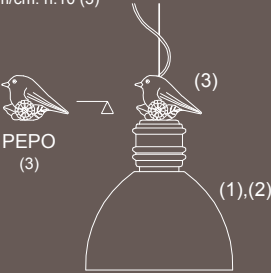


cod.SE694PB
bianco - white
cod.SE694PG
grigio - grey

max. 1x70w E27 Energy saving
bulb energy class: range from E to A++.

VIA RIZZO 7
design matteo ugolini
interno/indoor

dim/cm. h.33 - Ø 33 (1), (2)
dim/cm. h.10 (3)



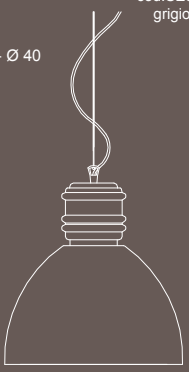
cod.SE694PB (1)
bianco - white
cod.SE694PG (2)
grigio - grey
cod.100SE694P (3)
bianco - white

max. 1x70w E27 Energy saving
bulb energy class: range from E to A++ (1), (2).

PEPO (3)

VIA RIZZO 7
design matteo ugolini
interno/indoor

dim/cm. h.40 - Ø 40

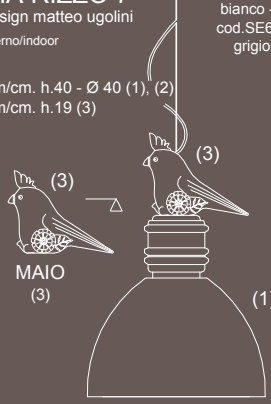


cod.SE695GB
bianco - white
cod.SE695GG
grigio - grey

max. 1x70w E27 Energy saving
bulb energy class: range from E to A++.

VIA RIZZO 7
design matteo ugolini
interno/indoor

dim/cm. h.40 - Ø 40 (1), (2)
dim/cm. h.19 (3)




cod.SE695GB
bianco - white
cod.SE695GG
grigio - grey

max. 1x70w E27 Energy saving
bulb energy class: range from E to A++ (1), (2).

MAIO (3)

DHARMA
design edmondo testaguzza
interno/indoor (1)
esterno/outdoor (2)

dim/cm. h.30 - Ø 30

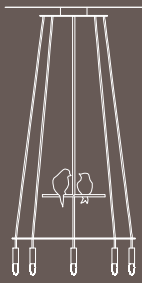


cod.SE690D (1)
cod.SE690D-EXT (2)

max. 1x70w E27 Energy saving
bulb energy class: range from E to A++ (1)
kit. LED 17,5w lumen 700, 3200K°, IP65.
Energy class: range from A to A++
not replaceable (2)

BIRDY
design s.bizzarri - c. cinti
interno/indoor

dim/cm. h.115 - Ø 55 (1), (2)



cod.SE691GB (1)
cod.SE691GN (2)

max. 8x42w E14 Energy saving
bulb energy class: range from E to A++ (1), (2).

ULULÍ & ULULÁ
design matteo ugolini

interno / indoor (1)
esterno / outdoor (2)
interno / indoor (3)
esterno / outdoor (4)

dim/cm. Ø 75 (1), (2)
dim/cm. Ø 45 (3), (4)

cod. SE649GB bianco-white(1)
cod. SE649GG grigio-grey(1)
cod. SE649GB-EXT bianco-white(2)
cod. SE649GG-EXT grigio-grey(2)
cod. SE648PB bianco-white(3)
cod. SE648PG grigio-grey(3)
cod. SE648PB-EXT bianco-white(4)
cod. SE648PG-EXT grigio-grey(4)

ULULÁ
(1), (2)

ULULÍ
(3), (4)

max. 1x105w E27 (1)
max. 1x105w E27 IP 65 (2)
max. 1x70w E27 (3)
max. 1x70w E27 IP 65 (4)
Energy saving. Bulb energy class: range from E to A++

ULULÍ & ULULÁ
design matteo ugolini

interno / indoor (1)
esterno / outdoor (2)
interno / indoor (3)
esterno / outdoor (4)

dim/cm. Ø 75 (1), (2)
dim/cm. Ø 45 (3), (4)

cod. M649GB bianco-white(1)
cod. M649GG grigio-grey(1)
cod. M649GB-EXT bianco-white(2)
cod. M649GG-EXT grigio-grey(2)
cod. M648PB bianco-white(3)
cod. M648PG grigio-grey(3)
cod. M648PB-EXT bianco-white(4)
cod. M648PG-EXT grigio-grey(4)

ULULÁ
(1), (2)

ULULÍ
(3), (4)

max. 1x105w E27 (1)
max. 1x105w E27 - IP 65 (2)
max. 1x70w E27 (3)
max. 1x70w E27 - IP 65 (4)
Energy saving. bulb energy class: range from E to A++

LIFE
design matteo ugolini

interno/indoor

dim/cm. h.57 - Ø 36

cod.SE650V

max.1x70w E27 Energy saving.
bulb energy class: range from E to A++

LIFE
design matteo ugolini

cod.SE651V

dim/cm. h.50 - Ø 60

max.1x70w E27 Energy saving.
bulb energy class: range from E to A++

LIFE
design matteo ugolini

cod.SE652V

interno/indoor

dim/cm. h.48 - Ø 55

max.1x70w E27 Energy saving.
bulb energy class: range from E to A++

LIFE
design matteo ugolini

cod.AP652V

interno/indoor

dim/cm. h.36 - b.43 - p.23

max.1x70w E27 Energy saving.
bulb energy class: range from E to A++

LIFE
design matteo ugolini

cod.H6015V

interno/indoor

dim/cm. h.175 - Ø 50

max.1x250w E27 Energy saving.
bulb energy class: range from E to A++

MARNÌN
design matteo ugolini

interno/indoor

dim/cm. p.40 - Ø 36

cod.AP645M

max.1x70w E27 Energy saving. bulb energy class: range from E to A++

GANGSTER
design matteo ugolini

cod.SE641BB
cod.SE641BR

interno/indoor

dim/cm. h.22 - Ø 50

max.1x105w E27 Energy saving.
bulb energy class: range from E to A++

GANGSTER
design matteo ugolini

cod.SE642BB
cod.SE642BR

interno/indoor

dim/cm. h.35 - Ø 48

max.1x105w E27 Energy saving.
bulb energy class: range from E to A++

GANGSTER
design matteo ugolini

cod.SE643BB
cod.SE643BR

interno/indoor

dim/cm. h.15 - Ø 35

max.1x70w E27 Energy saving.
bulb energy class: range from E to A++

GANGSTER
design matteo ugolini

cod.SE644BB
cod.SE644BR

interno/indoor

dim/cm. h.20 - Ø 28

max.1x70w E27 Energy saving.
bulb energy class: range from E to A++

MOBY DICK
design matteo ugolini

interno/indoor (1)
esterno/outdoor (2)
interno/indoor (3)
esterno/outdoor (4)

cod.SE646P(1)
cod.SE646P - EXT(2)
cod.SE647G(3)
cod.SE647G - EXT(4)

dim/cm. h.30 - b.90 - p.30 (1), (2)
dim/cm. h.50 - b.150 - p.55 (3), (4)

max.1x70w E27(1)
max.1x20w E27 IP44 (2)
max.1x105w E27(3)
max.1x20w E27 IP44 (4)
Energy saving. bulb energy class: range from E to A++

MOBY DICK
design matteo ugolini

cod.AP646P

interno/indoor

dim/cm. h.30 - b.90 - p.30

max.2x52w E27 Energy saving.
bulb energy class: range from E to A++

SAHARA
design matteo ugolini

cod.SE667KV
cod.SE667KB

interno/indoor

dim/cm. h.40 - Ø 14

max.1x70w E27 Energy saving.
bulb energy class: range from E to A++

SAHARA
design matteo ugolini

cod.SE668KV
cod.SE668KB

interno/indoor

dim/cm. h.17 - Ø 23

max.1x70w E27 Energy saving.
bulb energy class: range from E to A++

SAHARA
design matteo ugolini

cod.SE669KV
cod.SE669KB

interno/indoor

dim/cm. h.35 - Ø 29

max.1x70w E27 Energy saving.
bulb energy class: range from E to A++

SAHARA
design matteo ugolini

cod.SE670KV
cod.SE670KB

interno/indoor

dim/cm. h.24 - Ø 35

max.1x70w E27 Energy saving.
bulb energy class: range from E to A++

TWEET
design matteo ugolini

interno/indoor

dim/cm. h.34 - b.110 - p.45

max.4x70w E27 Energy saving.
bulb energy class: range from E to A++

LUCILLA design matteo ugolini
interno/indoor
cod.SE650VN

dim/cm. h.57 - Ø 36

max. 1x105w E27 Energy saving.
bulb energy class: range from E to A++.

LUCILLA design matteo ugolini
interno/indoor
cod.SE651VN

dim/cm. h.50 - Ø 60

max. 1x105w E27 Energy saving.
bulb energy class: range from E to A++.

LUCILLA design matteo ugolini
interno/indoor
cod.SE652VN

dim/cm. h.48 - Ø 55

max. 1x105w E27 Energy saving.
bulb energy class: range from E to A++.

LUCILLA design matteo ugolini
interno/indoor
cod.H6051VN

dim/cm. h.175 - Ø 50

max. 1x250w E27 Energy saving.
bulb energy class: range from E to A++.

PLANCTON design matteo ugolini
interno/indoor (1)
esterno/outdoor (2)
interno/indoor (3)
esterno/outdoor (4)
cod.SE649/1GB bianco/white (1)
cod.SE649/1GB-EXT bianco/white (2)
cod.SE649/1GG-EXT grigio/grey (2)
cod.SE648/1PB bianco/white (3)
cod.SE648/1PG grigio/grey (3)
cod.SE648/1PB-EXT bianco/white (4)
cod.SE648/1PG-EXT grigio/grey (4)

dim/cm. h.40 - Ø 75 (1), (2)
dim/cm. h.25 - Ø 45 (3), (4)

max. 1x105w E27 Energy saving. Bulb energy class: range from E to A++. (1)
max. 1x20w fluorescent E27 Energy saving. Bulb energy class: range from E to A++ - IP44 (2)
max. 1x70w E27 Energy saving. Bulb energy class: range from E to A++. (3)
max. 1x20w fluorescent E27 Energy saving. Bulb energy class: range from E to A++ - IP44 (4)

LE TRULLE design edmondo testaguzza
interno/indoor
cod.SE653T

dim/cm. h.91 - Ø 58

max. 1x70w E27 Energy saving.
bulb energy class: range from E to A++.

LE TRULLE design edmondo testaguzza
interno/indoor
cod.SE654T

dim/cm. h.87 - Ø 38

max. 1x70w E27 Energy saving.
bulb energy class: range from E to A++.

LE TRULLE design edmondo testaguzza
interno/indoor
cod.SE655T

dim/cm. h.71 - Ø 27

max. 1x70w E27 Energy saving.
bulb energy class: range from E to A++.

TWIST design s.bizzarri - c. cinti
interno/indoor
cod.SE666BE
cod.SE666NE

dim/cm. h.35 - Ø 45

max. 1x70w E27 Energy saving.
bulb energy class: range from E to A++.

TWIST design s.bizzarri - c. cinti
interno/indoor
cod.SE666BD

dim/cm. h.26 - Ø 65

max. 1x70w E27 Energy saving.
bulb energy class: range from E to A++.

TWIST design s.bizzarri - c. cinti
interno/indoor
cod.H6066BE

dim/cm. h.180 - Ø 45

max. 1x150w E27 Energy saving.
bulb energy class: range from E to A++.

TWIST design s.bizzarri - c. cinti
interno/indoor
cod.H6066ND

dim/cm. h.170 - Ø 45

max. 1x150w E27 Energy saving.
bulb energy class: range from E to A++.

TWIST design s.bizzarri - c. cinti
interno/indoor
cod.M666BD
cod.M666ND

dim/cm. h.37 - Ø 45

max. 1x70w E27 Energy saving.
bulb energy class: range from E to A++.

KIMONO design matteo ugolini
interno/indoor (1)
esterno/outdoor (2)
cod.SE635V-INT (1)
cod.SE635V-EXT (2)

dim/cm. h.70 - Ø 50

max. 1x105w E27 Energy saving.
bulb energy class: range from E to A++. (1)
max. 1x23w E27 IP65 Energy saving.
bulb energy class: range from E to A++. (2)

KIMONO design matteo ugolini
interno/indoor (1)
esterno/outdoor (2)
cod.SE636V-INT (1)
cod.SE636V-EXT (2)

dim/cm. h.85 - Ø 35

max. 1x105w E27 Energy saving.
bulb energy class: range from E to A++. (1)
max. 1x23w E27 IP65 Energy saving.
bulb energy class: range from E to A++. (2)

FREE design matteo ugolini
interno/indoor
cod.SE639B

dim/cm. h.25 - b.29 - s.14,5

max. 1x70w E27 Energy saving.
bulb energy class: range from E to A++.

FREE design matteo ugolini
interno/indoor
cod.SE639B-2B

dim/cm. h.25 - b.50 - p.29

max. 2x70w E27 Energy saving.
bulb energy class: range from E to A++.

FREE design matteo ugolini
interno/indoor
cod.SE639B-3B

dim/cm. h.25 - b.50 - p.51

max. 3x70w E27 Energy saving.
bulb energy class: range from E to A++.

FREE design matteo ugolini
interno/indoor
cod.SE639B-6B

dim/cm. h.25 - b.50 - p.29

max. 6x70w E27 Energy saving.
bulb energy class: range from E to A++.

FREE design matteo ugolini
interno/indoor
cod.SE639B-14B

dim/cm. h.25 - b.190 - p.95

max. 14x70w E27 Energy saving.
bulb energy class: range from E to A++.

FREE cod.AP639B
design matteo ugolini
interno/indoor

dim/cm. h.28 - b.45 - p.19

max. 2x105w E27 Energy saving.
bulb energy class: range from E to A++.

YAHOO cod.F8635B
design matteo ugolini
interno/indoor

dim/cm. h.90 - b.89 - p.30

max. 1x60w E27 Energy saving.
bulb energy class: range from E to A++.

DÉJÀ-VU cod.1000627M(1)
design matteo ugolini
interno/indoor

dim/cm. h.3,1 - Ø35(1)
dim/cm. h.2,5 - Ø12(2)

max. 1x52w E27 Energy saving.
bulb energy class: range from E to A++.

DÉJÀ-VU cod.AP627-45B(1)
design matteo ugolini
interno/indoor

dim/cm. h.32 - b.45 - Ømax.18(1)
dim/cm. h.45 - b.60 - Ømax.25(2)

max. 1x52w E27 Energy saving.
bulb energy class: range from E to A++.

GHOST cod.SE634P
design matteo ugolini
interno/indoor

dim/cm. h.98 - b.60

max. 1x105w E27 Energy saving. Bulb energy class: range from E to A++.

DÉJÀ-VU cod.SE627-45B
design matteo ugolini
interno/indoor

dim/cm. h.32 - b.45 - Ø max.18

max. 1x105w E27 Energy saving.
bulb energy class: range from E to A++.

DÉJÀ-VU cod.SE627-60B
design matteo ugolini
interno/indoor

dim/cm. h.45 - b.60 - Ø max.25

max. 1x105w E27 Energy saving.
bulb energy class: range from E to A++.

GHOST cod.SE634M
design matteo ugolini
interno/indoor

dim/cm. h.122 - b.60

max. 1x105w E27 Energy saving. Bulb energy class: range from E to A++.

GHOST cod.SE634G
design matteo ugolini
interno/indoor

dim/cm. h.110 - b.70

max. 1x105w E27 Energy saving. Bulb energy class: range from E to A++.

MISS BRILLA cod.SE626-60B(1)
design matteo ugolini
interno/indoor

dim/cm. h.35 - Ø 60 (1)
dim/cm. h.26 - Ø 45 (2)

max. 3x105w E27 (1)
max. 2x105w E27 (2)
Energy saving. Bulb energy class: range from E to A++.

MISS BRILLA cod.AP626B
design matteo ugolini
interno/indoor

dim/cm. h.21 - b.31 - p.12

max. 1x52w E27 Energy saving.
bulb energy class: range from E to A++.

MISS BRILLA cod.M5626B
design matteo ugolini
interno/indoor

dim/cm. h.76 - Ø 45

max. 1x100w E27 Energy saving.
bulb energy class: range from E to A++.

MISS BRILLA cod.H6626B
design matteo ugolini
interno/indoor

dim/cm. h.173 - Ø 60

max. 1x150w E27 Energy saving.
bulb energy class: range from E to A++.

MARGÒ cod.H6038B
design matteo ugolini
interno/indoor

dim/cm. h.175 - Ø 40

max. 1x100 E27w Energy saving
+ 2X60w E14 Energy saving.
Bulb energy class: range from E to A++.

MARGÒ cod.M5638B
design matteo ugolini
interno/indoor

dim/cm. h.85 - Ø 35

max. 1x60 E27w Energy saving
+ 2X28w E14 Energy saving.
Bulb energy class: range from E to A++.

MARGÒ cod.SE638B
design matteo ugolini
interno/indoor

dim/cm. h.37 - b.153,5 - p.80

A - max 2x40w E27 Energy saving+ B - max6x70w E27 Energy saving
Bulb energy class: range from E to A++.

MARGÒ cod.AP638B
design matteo ugolini
interno/indoor

dim/cm. h.35 - b.40 - p.30

max. 1x70w E27 Energy saving
+ 1x40w E14 Energy saving
Bulb energy class: range from E to A++.

HANSEL cod.SE628GB
design matteo ugolini
interno/indoor

dim/cm. h.50 - Ø 29

max. 1x52w E27 Energy saving.
bulb energy class: range from E to A++.

GRETEL cod.SE628HB
design matteo ugolini
interno/indoor

dim/cm. h.44 - Ø 29

max. 1x52w E27 Energy saving.
bulb energy class: range from E to A++.

GRETEL cod.AP628GB
design matteo ugolini
interno/indoor

dim/cm. h.55 - b. 29 - p.22

max. 1x52w E27 Energy saving.
bulb energy class: range from E to A++.

HANSEL cod.AP628HB
design matteo ugolini
interno/indoor

dim/cm. h.50 - b. 29 - p.22

max. 1x52w E27 Energy saving.
bulb energy class: range from E to A++.

CENTRAL PARK cod.F8630B
design matteo ugolini
interno/indoor

dim/cm. h.45 - Ø max.60 - Ø min.50

max. 3x75w E27 Energy saving.
bulb energy class: range from E to A++.

CENTRAL PARK cod.M5630B
design matteo ugolini
interno/indoor

dim/cm. h.43 - Ø 30

max. 2x70w E27 Energy saving.
bulb energy class: range from E to A++.

WOOD cod.SE611-1B(1)
design matteo ugolini cod.SE611-2B(2)
interno/indoor cod.SE611-3B(3)
cod.SE611-4B(4)
cod.SE611-5B(5)

dim/cm. h.33 - Ø 8 (1)
dim/cm. h.66 - Ø 8 (2)
dim/cm. h.99 - Ø 8 (3)
dim/cm. h.132 - Ø 8 (4)
dim/cm. h.165 - Ø 8 (5)

1 LED 7w, 450 lumen, 3000°K GU10 classe energetica A

CENTRAL PARK cod.SE630B(1)
design matteo ugolini cod.SE631B(2)
interno/indoor

dim/cm. h.45 - Ø 60 (1)
dim/cm. h.34 - Ø 45 (2)

max. 3x105w E27 (1)
max. 2x105w E27 (2)

CENTRAL PARK cod.AP630B
design matteo ugolini
interno/indoor

dim/cm. h.25 - b. 30 - p.14

max. 1x105w E27

CENTRAL PARK cod.A360B(1)
design matteo ugolini cod.A361B(2)
interno/indoor cod.A362B(3)

dim/cm. h.5 - b.8 (1)
dim/cm. h.8 - b.12 (2)
dim/cm. h.12 - b.17 (3)

FLY cod.H6024NN
design matteo ugolini cod.H6024BB
interno/indoor cod.H6024DB

dim/cm. h.min.110 - b.min.90
dim/cm. h.max.260 - b.max.200
dim/cm. p. Ø 50

max. 1x105w E27 Energy saving.
bulb energy class: range from E to A++.

PLEASE cod.H6023NN
design matteo ugolini cod.H6023BB
interno/indoor cod.H6023DB

dim/cm. h.min.125 - b.60
dim/cm. h.max.205 - b.60

max. 1x150w E27 Energy saving.
bulb energy class: range from E to A++.

OPS! cod.H6022BB
design matteo ugolini cod.H6022NN
interno/indoor cod.H6022DN

dim/cm. h.min.130 - b.50
dim/cm. h.max.195 - b.50

max. 1x150w E27 Energy saving.
bulb energy class: range from E to A++.

ALI&BABÀ cod.SE618BC
design matteo ugolini cod.SE618BS
interno/indoor

dim/cm. h.78 - Ø 50

max. 1x70w E27 Energy saving.
bulb energy class: range from E to A++.

ALI&BABÀ cod.SE617BC
design matteo ugolini cod.SE619BS
interno/indoor

dim/cm. h.95 - Ø 35

max. 1x70w E27 Energy saving.
bulb energy class: range from E to A++.

ALI&BABÀ cod.SE624BC
design matteo ugolini cod.SE622BS
interno/indoor

dim/cm. h.65 - Ø 30

max. 1x52w E27 Energy saving.
bulb energy class: range from E to A++.

ALI&BABÀ cod.SE625BC
design matteo ugolini cod.SE623BS
interno/indoor

dim/cm. h.65 - Ø 25

max. 1x52w E27 Energy saving.
bulb energy class: range from E to A++.

ALIBABABY cod.SE1017BC
design matteo ugolini
interno/indoor

dim/cm. h.44 - Ø 16

max. 1x52w E27 Energy saving.
bulb energy class: range from E to A++.

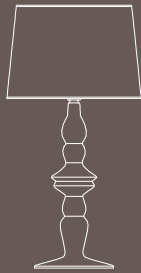
ALI&BABÀ cod.C1015BS
design matteo ugolini
interno/indoor

dim/cm. h.80 - Ø 50

max. 1x105w E27 Energy saving.
bulb energy class: range from E to A++.

ALI&BABÀ cod.C1016BS
design matteo ugolini
interno/indoor

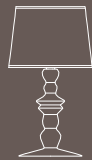
dim/cm. h.68 - Ø 35



max. 1x70w E27 Energy saving.
bulb energy class: range from E to A++.

ALIBABBY cod.C1017BS
design matteo ugolini
interno/indoor

dim/cm. h.40 - Ø 20



max. 1x42w E27 Energy saving.
bulb energy class: range from E to A++.

ALI&BABÀ cod.H6025B
cod.H6025
cod.H6025CBS
cod.H6025LS
design matteo ugolini
interno/indoor

dim/cm. h.150 - Ø 35 - p.20



max. 1x70w E27 Energy saving.
bulb energy class: range from E to A++.

ALI&BABÀ cod.AP625B
cod.AP625
cod.AP625CBS
cod.AP625LS
design matteo ugolini
interno/indoor

dim/cm. h.60 - Ø 30 - p.20



max. 1x52w E27 Energy saving.
bulb energy class: range from E to A++.

ALIBABIG cod.SE616V-INT(1)
cod.SE616V-EXT(2)
design matteo ugolini
interno/indoor (1)
esterno/outdoor (2)

dim/cm. h.110 - Ø 50



max. 1x105w + 1x42w E27 Energy saving. (1)
max. 2x23w E27 IP65 Energy saving. (2)
Bulb energy class: range from E to A++.

ALIBABIG cod.SE617V-INT(1)
cod.SE617V-EXT(2)
design matteo ugolini
interno/indoor (1)
esterno/outdoor (2)

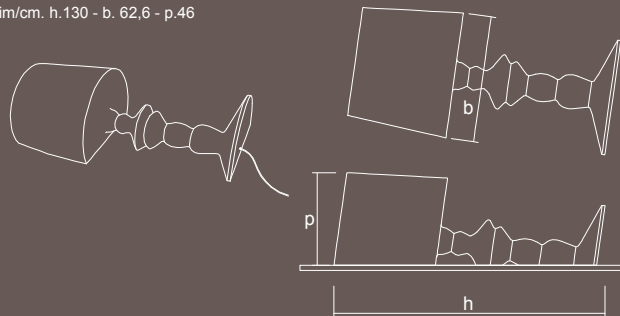
dim/cm. h.110 - Ø 40



max. 1x105w + 1x42w E27 Energy saving. (1)
max. 2x23w E27 IP65 Energy saving. (2)
Bulb energy class: range from E to A++.

ALIBABIG cod.H625V-INT(1)
cod.H625V-EXT(2)
design matteo ugolini
interno/indoor (1)
esterno/outdoor (2)

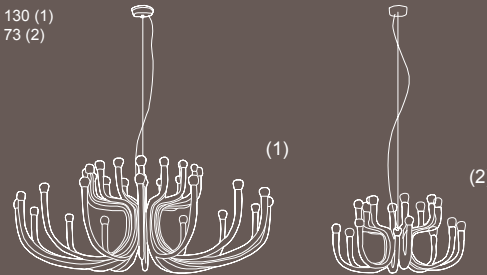
dim/cm. h.130 - b. 62.6 - p.46



max. 4x23w E27 Energy saving. (1)
max. 4x23w E27 IP65 Energy saving. (2)
Bulb energy class: range from E to A++.

SNOOB cod.SE609B/N(1)
cod.SE610B/N(2)
design matteo ugolini
interno/indoor

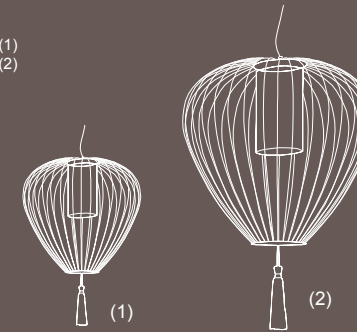
dim/cm. h.45 - Ø 130 (1)
dim/cm. h.35 - Ø 73 (2)



max. 32x42w E27 Energy saving. (1)
max. 16x42w E27 Energy saving. (2)
Bulb energy class: range from E to A++.

CELL cod.SE612B (1)
cod.SE613B (2)
design matteo ugolini
interno/indoor

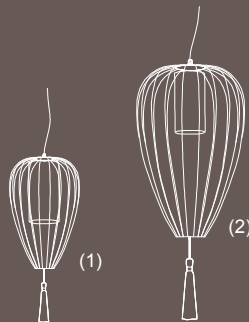
dim/cm. h.59 + 29 - Ø 60 (1)
dim/cm. h.87 + 40 - Ø 90 (2)



max. 1x70 E27 Energy saving. (1)
max. 1x70 E27 Energy saving. (2)
Bulb energy class: range from E to A++.

CELL cod.SE614B (1)
cod.SE615B (2)
design matteo ugolini
interno/indoor

dim/cm. h.29 + 56 - Ø 34 (1)
dim/cm. h.40 + 86 - Ø 56 (2)



max. 1x42 E27 Energy saving. (1)
max. 1x52 E27 Energy saving. (2)
Bulb energy class: range from E to A++.

CELL cod.M612B (1)
cod.M613B (2)
design matteo ugolini
interno/indoor

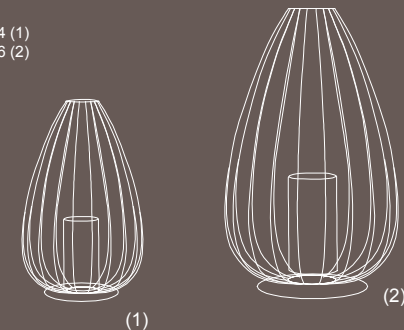
dim/cm. h.64 - Ø 60 (1)
dim/cm. h.92 - Ø 90 (2)



max. 1x52w E27 Energy saving. (1)
max. 1x70w E27 Energy saving. (2)
Bulb energy class: range from E to A++.

CELL cod.M614B (1)
cod.M615B (2)
design matteo ugolini
interno/indoor

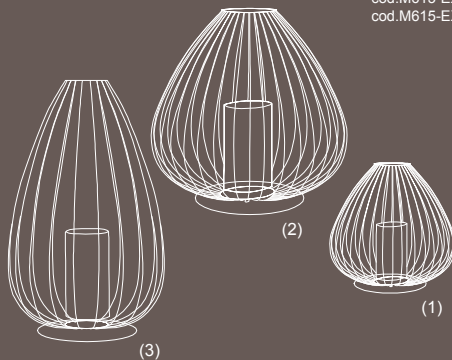
dim/cm. h.61 - Ø 34 (1)
dim/cm. h.91 - Ø 56 (2)



max. 1x52w E27 Energy saving. (1)
max. 1x52w E27 Energy saving. (2)
Bulb energy class: range from E to A++.

CELL cod.M612-EXT (1)
cod.M613-EXT (2)
cod.M615-EXT (3)
design matteo ugolini
interno/indoor

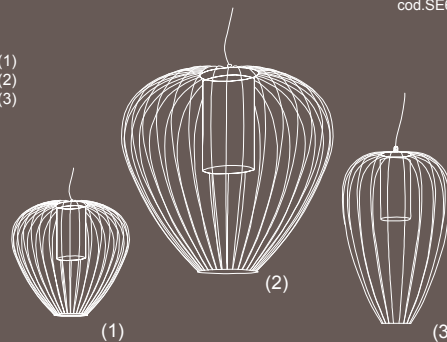
dim/cm. h.64 - Ø 60 (1)
dim/cm. h.92 - Ø 90 (2)
dim/cm. h.91 - Ø 56 (3)



max. 1x23w E27 IP65 Energy saving. (1)
max. 1x23w E27 IP65 Energy saving. (2)
max. 1x23w E27 IP65 Energy saving. (3)
Bulb energy class: range from E to A++.

CELL cod.SE612-EXT (1)
cod.SE613-EXT (2)
cod.SE615-EXT (3)
design matteo ugolini
interno/indoor

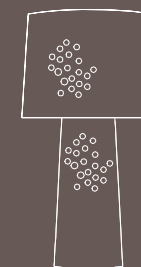
dim/cm. h.59 - Ø 60 (1)
dim/cm. h.87 - Ø 90 (2)
dim/cm. h.86 - Ø 56 (3)



max. 1x23w E27 IP65 Energy saving. (1)
max. 1x23w E27 IP65 Energy saving. (2)
max. 1x23w E27 IP65 Energy saving. (3)
Bulb energy class: range from E to A++.

SKY cod.M5021B
design matteo ugolini
interno/indoor

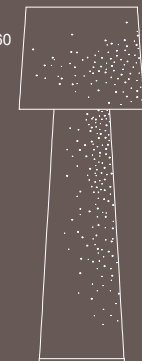
dim/cm. h.75 - Ø 40



max. 2x70w E27 Energy saving.
bulb energy class: range from E to A++.

SKY cod.H6021B
design matteo ugolini
interno/indoor

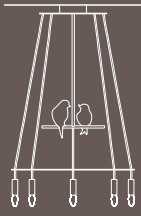
dim/cm. h.170 - Ø 60



max. 1x150w (up) +
1x105w(down) E27 Energy saving.
bulb energy class: range from E to A++.

BIRDY
design s.bizzarri - c. cinti
interno/indoor

dim/cm. h.85 - Ø 55 (1), (2)

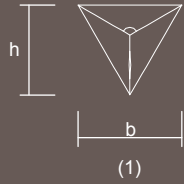


max. 8x42w E14 Energy saving
bulb energy class: range from E to A++ (1), (2).

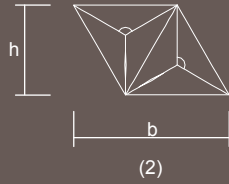
cod. SE692PB (1)
cod. SE692PN (2)

VEGA
design s.bizzarri - c. cinti
interno/indoor

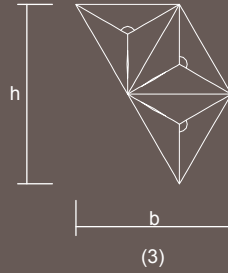
dim/cm. h.26 - b.30 - p.11,3 (1)
dim/cm. h.26 - b.45 - p.11,3 (2)
dim/cm. h.52 - b.45 - p.11,3 (3)
dim/cm. h.60 - b.52 - p.11,3 (4)
dim/cm. h.52 - b.60 - p.11,3 (5)



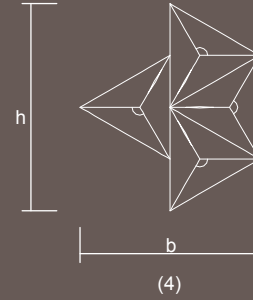
(1)



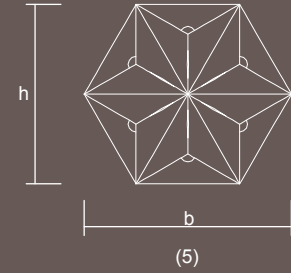
(2)



(3)



(4)



(5)

max. 1x52w E27 Energy saving
bulb energy class: range from E to A++ .

max. 2x52w E27 Energy saving
bulb energy class: range from E to A++ .

max. 3x52w E27 Energy saving
bulb energy class: range from E to A++ .

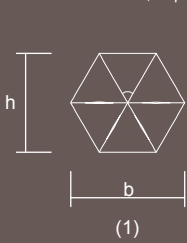
max. 4x52w E27 Energy saving
bulb energy class: range from E to A++ .

max. 6x52w E27 Energy saving
bulb energy class: range from E to A++ .

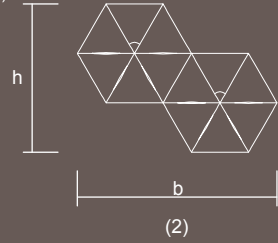
cod. AP658-1V (1)
cod. AP658-2V (2)
cod. AP658-3V (3)
cod. AP658-4V (4)
cod. AP658-6V (5)

SIRIO
design s.bizzarri - c. cinti
interno/indoor

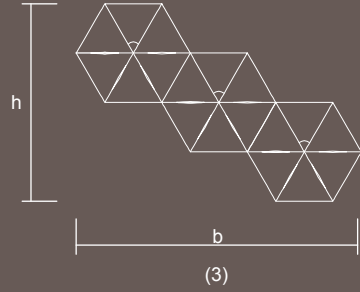
dim/cm. h.28,5 - b.33 - p.11,5 (1)
dim/cm. h.42,8 - b.57,7 - p.11,5 (2)
dim/cm. h.57 - b.82,5 - p.11,5 (3)
dim/cm. h.57 - b.107,2 - p.11,5 (4)



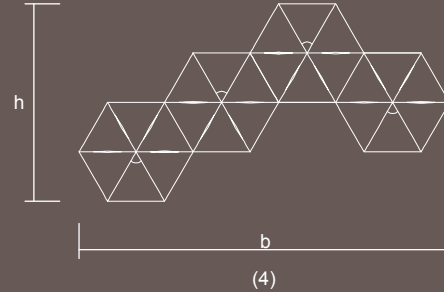
(1)



(2)



(3)



(4)

max. 1x52w E27 Energy saving
bulb energy class: range from E to A++ .

max. 2x52w E27 Energy saving
bulb energy class: range from E to A++ .

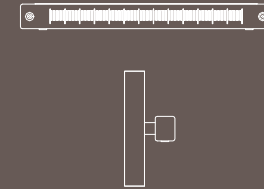
max. 3x52w E27 Energy saving
bulb energy class: range from E to A++ .

max. 4x52w E27 Energy saving
bulb energy class: range from E to A++ .

cod. AP657-1S (1)
cod. AP657-2S (2)
cod. AP657-3S (3)
cod. AP657-4S (4)

METRA
design luca de bona - dario de meo
interno/indoor

dim/cm. h.5 - b.51 - p.6,5

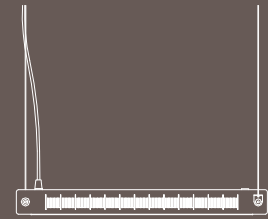


LED 2x6w lumen 700, 3200K°.
Energy class: range from A to A++
not repeceable.

cod. AP700M

METRA
design luca de bona - dario de meo
interno/indoor

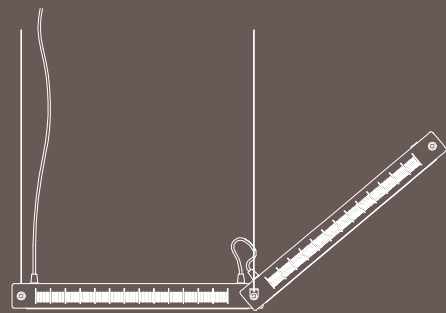
dim/cm. h.5 - b.51 - p.4



LED 2x6w lumen 700, 3200K°.
Energy class: range from A to A++
not repeceable.

cod. SE700-1M

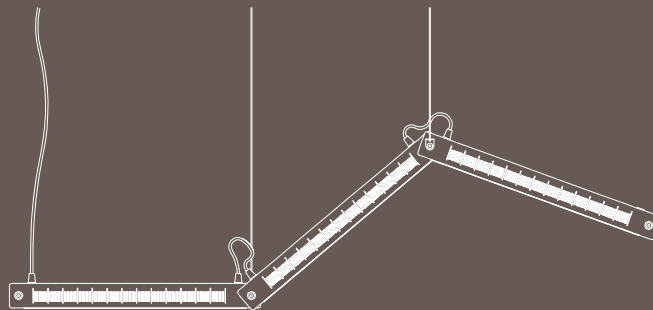
METRA
design luca de bona - dario de meo
interno/indoor



(1)

n°2 moduli /modules
dim/cm. h.5 - b.51 - p.4 cad/each

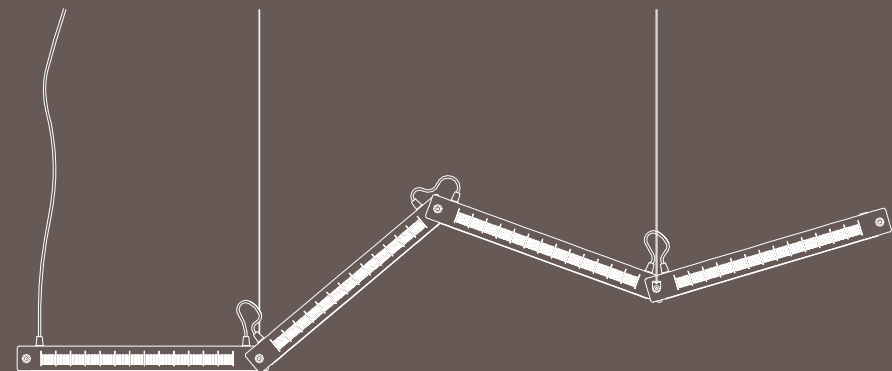
LED 4x6w lumen 700, 3200K°



(2)

n°3 moduli /modules
dim/cm. h.5 - b.51 - p.4 cad/each

LED 6x6w lumen 700, 3200K°



(3)

n°4 moduli /modules
dim/cm. h.5 - b.51 - p.4 cad/each

LED 8x6w lumen 700, 3200K°

LED 2x6w lumen 700, 3200K° cad/each.
Energy class: range from A to A++
not repeceable.

cod. SE700-2M (2)
cod. SE700-3M (2)
cod. SE700-4M (3)

SKY
design matteo ugolini
interno/indoor

cod.SE620B (1)
cod.SE621B (2)

dim/cm. h.35 - Ø 45 (1)
dim/cm. h.15 - Ø 20 (2)

(1) (2)

max. 1x105w E27 Energy saving. (1)
max. 1x52w E27 Energy saving. (2)
Bulb energy class: range from E to A++.

MODULOR
design edmondo testaguzza
interno/indoor

cod.SE629-2B

dim/cm. h.18 - b.40 - p.32

max. 2x70w E27 Energy saving.
bulb energy class: range from E to A++.

MODULOR
design edmondo testaguzza
interno/indoor

cod.SE629-6B

dim/cm. h.18 - b.133 - p.32

max. 6x70w E27 Energy saving.
bulb energy class: range from E to A++.

MODULOR
design edmondo testaguzza
interno/indoor

cod.M5629B

dim/cm. h.40 - b.37 - p.22

max. 1x52w E27 Energy saving.
bulb energy class: range from E to A++.

MODULOR
design edmondo testaguzza
interno/indoor

cod.AP629B

dim/cm. h.18 - b.37 - p.16

max. 1x52w E27 Energy saving.
bulb energy class: range from E to A++.

NORMA-M
design edmondo testaguzza
interno/indoor

cod.SE640EB (1)
cod.SE640EN (1)
cod.1000640B (3)
cod.1000640N (3)

dim/cm. h.40 - Ø 22 (1)
dim/cm. Ø 6,2 (2)
dim/cm. h.9,4 - Ø 26 (2)

(1) (2) (3)

max. 1x52w E27 Energy saving.
bulb energy class: range from E to A++.

NORMA-M
design edmondo testaguzza
interno/indoor

cod.SE640BB (1)
cod.SE640NN (1)

dim/cm. h.40 - Ø 22 (1)
dim/cm. h.15 - Ø 14,5 (2)

(1) (2)

max. 1x52w E27 Energy saving.
bulb energy class: range from E to A++.

NORMA-M
design edmondo testaguzza
interno/indoor

cod.AP640B (1)
cod.AP640N (1)

dim/cm. h.40 - Ø 22 (1)
dim/cm. Ø 6,2 (2)

(1) (2)

max. 1x70w E27 Energy saving.
bulb energy class: range from E to A++.

NORMA-M
design edmondo testaguzza
interno/indoor

cod.C1640GBB (1)
cod.C1640GNN (1)

dim/cm. h.66 - Ø 32

max. 1x60w E27 Energy saving.
bulb energy class: range from E to A++.

NORMA-M
design edmondo testaguzza
interno/indoor

cod.C1640PBB
cod.C1640PNN

dim/cm. h.40 - Ø 22

max. 1x60w E27 Energy saving.
bulb energy class: range from E to A++.

concept
matteo ugolini

photo
oddo boni
studio leon (pag. 256,259 - 268,271 - 276,277 - 286,293 - 312,315 - 322,323 - 332,335)

graphic designer
matteo ugolini

section 2015, in collaboration with
laura alesi
silvia braconi

print
arti grafiche stibu

un ringraziamento particolare:

2015_ Alla neo-mamma diana e al piccolo ludovico

2014_ Al comune e al sindaco di cartoceto per averci gentilmente ospitato nel loro suggestivo teatro.

A stefano landini, proprietario del vivaio, per aver dedicato del tempo alle nostre pazzie floreali.

Al negozio les fleurs per aver saputo profumare i nostri scatti.

All'ARS urbino ducale per il nobile abito di battista sforza.

2013_ Al sig. ubaldo staurengi (proprietario della "filanda") per averci dato la possibilità di ambientare gli scatti del nostro catalogo 2013 in un luogo tanto unico, quanto suggestivo.

2012_ Al circolino del molo, vallugola (PU)

Infine, a massimo che, con il suo viso indimenticabile ci diverte ogni volta ed ogni volta si presta, con ironia, alle nostre idee fulminanti!



L'interno e la copertina di questo catalogo sono stampati su carta certificata FSC nel rispetto delle norme a tutela dell'ambiente. Un piccolo gesto che aiuta non solo il nostro pianeta ma anche chi lo abita.

The interior and cover of this catalogue are printed on FSC certified paper in compliance with environmental protection standards. A small gesture that helps not only our planet but also those living there.

Tutti i nostri prodotti sono stati costruiti progettati e collaudati secondo le norme europee EN 60598-1:2008-10 e EN 60598-1/a11:2009-05 dal independent testing laboratory bassani.
All our products have been designed and tested according to european laws EN 60598-1:2008-10 e EN 60598-1/a11:2009-05 by independent testing laboratory bassani.



Karman srl
via Grandi, 10
Zona Industriale San Martino del Piano
61034 Fossombrone PU - Italy
phone +39 0721 715042 r.a. - fax + 39 0721 716640
info@karmanitalia.it - www.karmanitalia.it

© KARMAN 2015

