



PORTRAITS OF ITALIAN ART

## TORTONA 37 MILANO

Situato in un prestigioso contesto architettonico nel centro nevralgico del design district milanese, lo **Showroom BEBY ITALY e DILUCE** è stato ideato dalla Designer e Creative Director **Silvia Broggian** per essere espressione e trasposizione di una filosofia interamente votata alla ricerca di stili, ideali e tendenze dedicate all'interior design.

Lo spazio espositivo, di proprietà di **BebyGroup S.p.A.**, è stilisticamente diviso in due ambienti complementari disposti su due livelli per ospitare le collezioni di illuminazione e di arredamento dei due brand in dimensioni in cui il lifestyle e la filosofia del coordinato diventano veri e propri elementi distintivi e valorizzanti.

Lifestyle che permette agli ospiti di assaporare intensamente la profonda suggestione di atmosfere, concept e tendenze eterogenee, ed immergersi pienamente nello spirito glamour e sofisticato di **BEBY ITALY** e nella moderna essenzialità ispirata al benessere di **DILUCE**.

Dimensioni espositive e spazi abitativi che risaltano grazie all'estrema attenzione per i dettagli architettonici, ai materiali di valore, alle ricercate e pregiate finiture, ed alla naturale luminosità degli ambienti che enfatizza la lucentezza e le suggestive nuance cromatiche di tutte le creazioni esposte. Lo **Showroom BEBY ITALY e DILUCE** è riservato ai nostri ospiti per esclusive visite su appuntamento, per scoprire ed assaporare tutte le atmosfere, i dettagli e le creazioni "Light & Living" e "Living Design".



## TORTONA 37 MILAN

Located in an area of prestigious architecture in the heart of the Milan design district, the **BEBY ITALY** and **DILUCE Showroom** has been specially conceived by Designer and Creative Director **Silvia Broggian** to express and communicate a philosophy of refined styles, ideas and trends in interior design.

The showroom, which is owned by **BebyGroup S.p.A.**, is conceptually divided into two complementary display areas, spread over two floors. The showroom houses the lighting and living collections of both brands in spaces in which the lifestyle and philosophy of coordinated design become distinctive and high value features.

The Showroom's emphasis on lifestyle allows guests to enjoy an intense experience of suggestive atmospheres, varied concepts and stylish design trends. Guests can bask in the glamorous and sophisticated spirit of **BEBY ITALY** and fully appreciate the essential and modern wellbeing of **DILUCE**.

The display and living spaces are particularly effective thanks to great attention to architectural detail, the use of precious materials and refined and prestigious finishes. The natural luminosity of the environments emphasises the brightness and suggestive chromatic nuances of all the creations on display. The **BEBY ITALY and DILUCE Showroom** is open for visits by appointment by those seeking to discover and savour the atmospheres and pleasures of "Light & Living" and "Living Design" creations.





















































































DILUCE

LIVING DESIGN

LICDILL

LE NOVITÀ . NEW CREATIONS





La **Collezione Diadema** è pervasa da accenti e sfumature essenziali, nella pulizia stilistica delle geometrie disegnate, che si arricchiscono di ritmo e movimento grazie alla profonda dinamicità delle linee avvolgenti e sinuose.

Uno stile votato a rigorosi ideali di modernità che si traduce in creazioni di illuminazione dal design ergonomico, in cui il vetro di murano specchiato è percorso da affascinanti spirali ed impreziosito da volumi ellittici che amplificano la leggerezza delle strutture e dei sottili elementi di sostegno. Chandelier e applique dotate di tecnologia a doppia accensione in grado di valorizzare l'energia e la forza del colore, coordinate con il tavolino e la chaise longue dalle linee tondeggianti, proposte in raffinate varianti cromatiche a contrasto per enfatizzare l'armonia delle tinte chiare e dei ricercati abbinamenti tono su tono.

## DIADEMA COLLECTION

The **Diadem Collection** is pervaded by an essential look and feel created by clear-cut styling and geometrical designs, enriched by the rhythmical and dynamic movement imparted by enveloping, sinuous lines.

These ergonomically designed lighting creations are the result of rigorous modern styling. Their mirror finished Murano glass is traversed by fascinating spirals and embellished by elliptical shapes that emphasise the lightness of the structure and its subtle supports.


The chandelier and applique both incorporate two level lighting technology to emphasise the energy and power of the colours. The coordinated coffee table and chaise longue feature rounded lines and come in refined and contrasting colour variants that emphasise the harmony of light hues and refined tone on tone combinations.






5450B01  
Ø 120 cm H.135 cm





5450B06  
Ø 120 cm H.95 cm



5450B07  
Ø 120 cm H.65 cm






5450B02  
Ø 80 cm H.60 cm



5450B08  
Ø 80 cm H.60 cm



5450B09  
Ø 42 cm H.45 cm



5450A01  
L.30 cm W.15 H.10 cm



5450V01  
L.200 cm W.100 H.160 cm





5450T01  
Ø 55 cm H.55 cm



5450D06  
70 cm x 25 cm





0124D03  
L.26 cm H.27 cm






5150D02  
Ø 35 cm H.16 cm

5150D03  
Ø 25 cm H.12 cm

5150D04  
Ø 15 cm H.6 cm



5450D01  
Ø 8 cm H.4 cm

5450D02  
Ø 12 cm H.5 cm

5450D03  
Ø 20 cm H.6 cm

5450D04  
Ø 14 cm H.5 cm

5450D05  
Ø 22 cm H.8 cm











DILUCE

LIVING DESIGN

MASTERPIECE

STONE

HOLLY

BOUQUET

DILUCE CAFE'

THE SENSES

CRYSTAL SAND

CRYSTAL SAND BEDROOM

CRYSTAL DREAM

PAGODA

BLACK TUBE

SINUS





## MASTERPIECE

Tailored to your dreams

Ispirati alle tendenze dei nuovi concept stilistici, i Masterpiece di **DILUCE** rappresentano il connubio tra il design e la riconosciuta tradizione artistica made in Italy nell'illuminazione di interni, e fondono il prestigio dei metalli preziosi, l'assoluta purezza dei cristalli e del vetro di Murano originale con lavorazioni qualitativamente superiori che integrano consolidate esperienze orafe artigianali ed innovative tecnologie funzionali. Creazioni uniche nella sostanza e maestose nelle forme, dedicate ad ambienti di impareggiabile valore architettonico, nascono da una progettazione esclusivamente su misura volta ad enfatizzare sensazioni di modernità e dinamicità grazie a ricercate alternanze tra geometrie essenziali ed armoniose linee organiche, verso la completa ridefinizione della scena e di un nuovo centro focale, che sia di luce e di essa risplenda.

Inspired by the latest trends and stylistic concepts, **DILUCE's** Masterpieces are a combination of innovative design and traditional Italian craftsmanship in interior lighting. **DILUCE** Masterpieces blend the prestige of precious metals and the absolute purity of crystal and original Murano glass with a qualitatively superior finish that combines traditional artisan goldsmithery with innovative and functional technology.

These creations, unique in substance and majestic in form, are ideal for rooms of special architectural value. Made entirely to measure, they create sensations of modernity and dynamism through the clever alternation of essential shapes and harmonious, organic lines. **DILUCE** Masterpieces completely redefine their surroundings and create a new focal lighting point that is resplendent in itself.











5200Q02  
Ø 180 cm - H. 170 cm - Kg. 190  
10 x E27 MAX 75 W





## STONE SITTING ROOM

La Collezione Stone permette di captare appieno l'intensa energia che scaturisce dal binomio di luce e colore, la cui rifrazione crea affascinanti giochi cromatici nell'ambiente circostante che ricordano screziati disegni ispirati alla limpidezza dell'acqua, impreziositi dal sottile contrasto generato dalla combinazione di tonalità chiare e scure di blu. Una luce che si concentra ed amplifica la propria forza negli stone in vetro di Murano molato delle creazioni di illuminazione, e si dirama agli elementi ed ai complementi di arredo in cui geometria ed essenzialità delle forme sono enfatizzate dalla raffinata Texture Scenery, che dona movimento all'ambiente grazie a nuance sottolineate dalla lucentezza del filo di lurex, dei particolari in metallo cromato e degli esclusivi cristalli Swarovski Elements.

The Stone Collection captures perfectly the intense energy generated by the fusion of light and colour. The refraction of light around the room creates fascinating chromatic effects, and projects variegated patterns inspired by the purity of water, made precious by the subtle contrast between light and dark shades of blue. The light focuses and concentrates its strength in the stones of the lighting creations, made from ground Murano glass, but flows too over the furniture and complementary furnishings. The geometric and essential forms of the furniture are emphasised by refined texture scenery that imparts a sensation of movement through the nuances of shining lurex yarn, chrome trim and exclusive Swarovski Elements.







5150D01 Ashtray  
Ø 23 cm - H. 4,6 cm





Deep Blue...









5150E01  
Ø 80 cm - H. 47 cm - Kg. 35  
6 x G9 MAX 40 W + 2 x Led 1,2 W



5150Q01  
Ø 80 cm - H. 29 cm - Kg. 25  
6 x G9 MAX 40 W + 1 x Led 1,2 W





5150P01  
132 cm x 59 cm - H. 180 cm - Kg. 55  
1 x E27 MAX 105 W




5150L01  
Ø 21 cm - H. 86 cm - Kg. 9  
1 x E27 MAX 105 W





5150A02  
40 cm x 22 cm - H. 27 cm - Kg. 6,5  
2 x G9 MAX 40 W + 2 x Led 1,2 W





5150E03  
26 cm x 13 cm - H. 27 cm - Kg. 3,5  
1 x G9 MAX 40 W



5150A01  
Ø 26 cm - H. 10 cm - Kg. 3  
1 x G9 MAX 40 W






5150L02  
19 cm x 16 cm - H. 40 cm - Kg. 3  
1 x R7S HDG MAX 60 W



5150L03  
20 cm x 16 cm - H. 46 cm - Kg. 3  
1 x G9 MAX 40 W









5150V03  
L. 235 cm - H. 70 cm - W. 110 cm

5150C01  
70 cm x 60 cm

5150C02  
50 cm x 50 cm

5150C03  
35 cm x 35 cm






5150R04  
L. 137 cm - H. 70 cm - W. 110 cm



5150Z01  
Ø 55 cm - H. 55 cm









5150W01  
300 cm x 250 cm





## HOLLY LUNCH ROOM

La collezione Home Collection Holly racchiude in un'innata eleganza tutto il fascino ed il raffinato charme del cinema degli anni '50 nel suggestivo abbinamento tra il bianco delle lacche, il nero del vetro specchiato, e la texture ad effetto optical dei tessuti per arredamento. Impreziositi da finiture e dettagli coordinati, e sfere decorative in metallo con cristallo Swarovski Elements incastonato che identificano tutta la collezione, gli elementi di arredo, i servizi per la tavola e per la casa sono caratterizzati da linee morbide che traducono in classe la semplicità di volumi e forme minimali. Per uno stile che sa essere incisivo grazie all'eleganza della sua semplice naturalezza.

In its innate elegance, the Holly Home Collection contains all the fascination and refined charm of 1950s cinema. Suggestive contrasts of white lacquer and black mirror finish combine with optical effect textures created by decorative fabrics.

A precious finish, matching details, and decorative metal balls inset with Swarovski Elements crystals identify the entire collection. The furniture items and the accessories for table and home are all characterised by flowing lines that turn simple volumes and minimal forms into pure class.

Here is a collection that uses the elegance of natural simplicity to dramatic effect.
















5250Q01  
Ø 65 cm - H. 80 cm - Kg. 20  
3 x G9 MAX 60 W



5250E01  
52 cm x 13 cm - H. 50/150 cm - Kg. 6,5  
1 x GU10 MAX 50 W





5250A01  
35 cm x 17 cm - H. 35 cm - Kg. 2,5  
2 x GU10 MAX 50 W + 1 x Led 1,2 W





5250A02  
8 cm x 13 cm - H. 45 cm - Kg. 1,5  
1 x GU10 MAX 50 W + 1 x Led 1,2 W



5250L01  
Ø 35 cm - H. 38 cm - Kg. 7  
3 x G9 MAX 25 W









5250T01  
220 cm x 120 cm - H. 75 cm





5250R01  
L. 50 cm - H. 108 cm - W. 60 cm





5250R02  
L. 68 cm - H. 108 cm - W. 60 cm





5250R02  
L. 68 cm - H. 108 cm - W. 60 cm



5250R01  
L. 50 cm - H. 108 cm - W. 60 cm





5250Z01  
L. 233 cm - H. 64 cm - W. 75 cm









5250Z04  
L. 230 cm - H. 64 cm - W. 60 cm






5250Z02  
Ø 60 cm - H. 65 cm





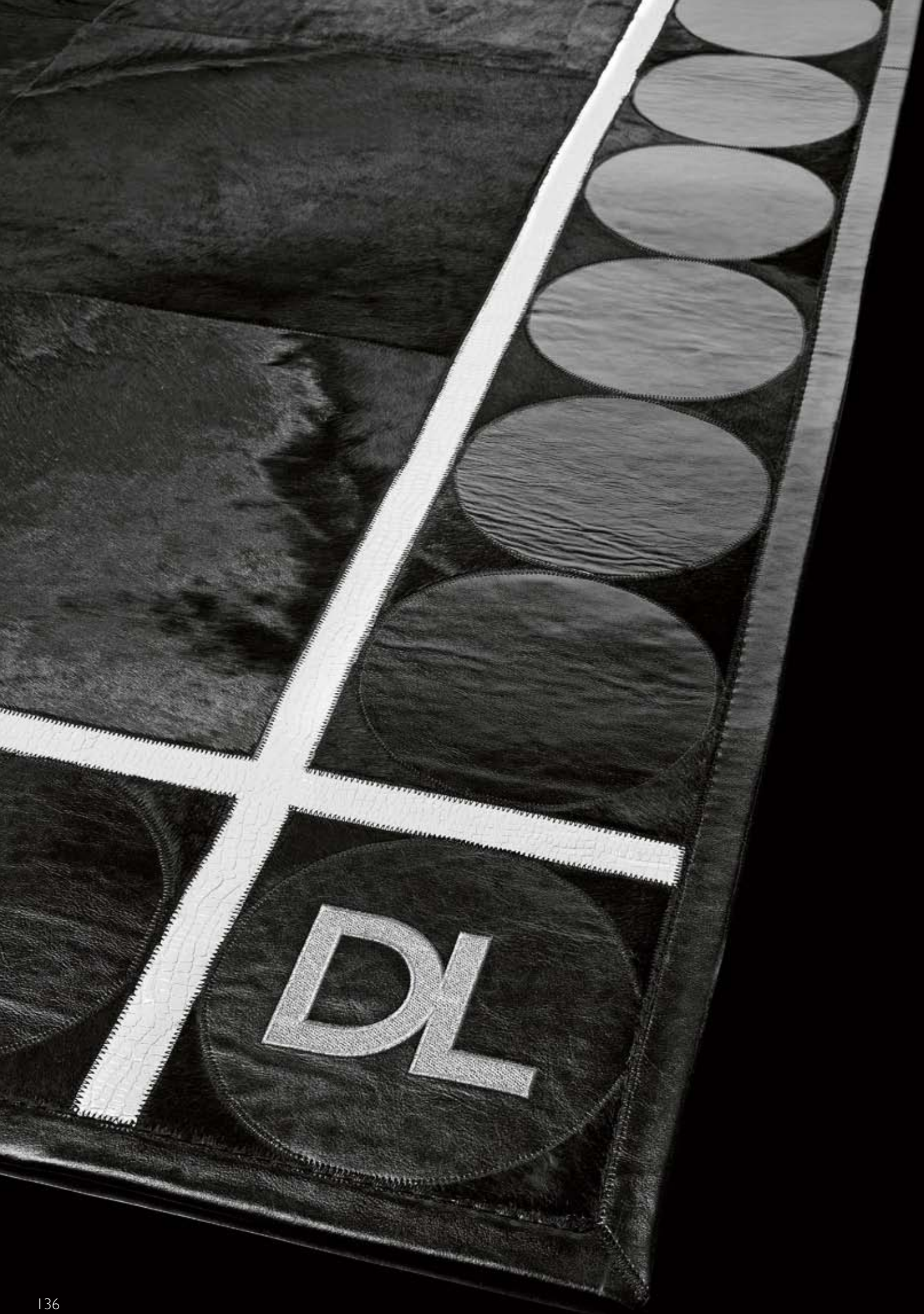
KIDL



KIDL

5250X02  
L. 100 cm - H. 100 cm









5250D02  
Ø 22 cm - H. 42 cm





5250D01  
Ø 20 cm - H. 25 cm





5250M03  
Ø 8,5 cm - H. 10 cm



5250M02  
Ø 7 cm - H. 23 cm





5250I01 Napkin  
52 cm x 40 cm

5250I02 Tablecloth  
52 cm x 52 cm



5250M01  
Ø 36 cm - H. 3 cm





## BOUQUET SITTING ROOM

Simmetria, proporzione e perfezione. La collezione Home Collection Bouquet nasce dallo studio stilistico delle forme e dei volumi per un design funzionale ed innovativo generato da una progettazione estremamente razionale e da precisi dettagli ed accorgimenti tecnici di costruzione.

Elementi portanti di un carattere fortemente moderno, che si impreziosisce di emozione nei particolari con cristalli Swarovski Elements, nelle lucentezze dei legni laccati e dei piani a specchio, nei tessuti in raso di cotone e Lurex, e nell'intenso abbinamento cromatico tra il nero e l'argento delle finiture e degli elementi in metallo cromato.

Symmetry, proportion and perfection. The Bouquet Home Collection is the fruit of a stylistic quest for forms and volumes expressing a concept of innovative functionality through rational design, precision details, and high-tech construction.

The collection's main features create a powerful modern feel, enriched by the emotion of Swarovski Elements crystal details, the shine of lacquered wood and mirror surfaces, cotton satin and Lurex fabrics, and the intense chromatic contrast between the black and silver finish and the chrome plated metal elements.















5200B05  
Ø 57 cm - H. 103 cm - Kg. 25  
6 x G9 MAX 25 W + 4 x GU10 MAX 50 W



5200B06  
Ø 40 cm - H. 80 cm - Kg. 17  
6 x G9 MAX 25 W + 2 x GU10 MAX 50 W





5200B06  
Ø 40 cm - H. 80 cm - Kg. 17  
6 x G9 MAX 25 W + 2 x GU10 MAX 50 W





5200A03  
39 cm x 20 cm - H. 80 cm - Kg. 13  
3 x G9 MAX 40 W + 2 x GU10 MAX 35 W





5200F01  
Ø 12 cm - H. 9 cm - Kg. 1,5  
1 x GU10 MAX 50 W



5200L01  
Ø 30 cm - H. 45 cm - Kg. 6  
1 x E27 MAX 100 W





5200W01 Carpet  
Ø 300 cm





5200V01  
L. 290 cm - H. 90 cm - W. 115 cm

5200C02  
Ø 20 cm - L. 55 cm

5200C03  
60 cm x 40 cm

5100C14  
50 cm x 50 cm

5100C01  
35 cm x 35 cm





5200R01  
L. 150 cm - H. 90 cm - W. 115 cm





5200Z03  
Ø 52 cm - H. 55 cm




5200Z02  
Ø 52 cm - H. 55 cm






5200T01  
Ø 120 cm - H. 40 cm





5200D01  
55 cm x 21,5 cm - H. 7,5 cm









5200D02  
Ø 22 cm - H. 33 cm





## DILUCE CAFE'

Momenti di relax in cui concedersi il privilegio di piccole e preziose attenzioni, per coinvolgere tutti i sensi e ritrovare il proprio equilibrio psicofisico nell'abbraccio di una cornice esclusiva: il comfort ed il benessere delle soluzioni per l'area caffè di **DILUCE**, in abbinamento con la collezione Bouquet, ispirata alla rinascita della primavera ed all'energia vitale della natura. Un abbraccio che culla, avvolge ed appassiona grazie alle fragranze, pronunciate e ricercate, delle selezioni di cioccolato della linea The Taste of Light Morbido Bagliore e Cappuccino, realizzate con le migliori miscele "grand cru" del Venezuela prodotte artigianalmente da Valrhona, e la finissima sfoglia di cioccolato fondente, dal gusto forte, amaro e profondamente marcato.

Enjoy those moments of relaxation and grant yourself the privilege of small but precious luxuries that enthrall your senses and help you to rediscover perfect mental and physical wellbeing in an exclusive ambience. Experience the comfort and wellbeing of **DILUCE's** coffee zone solutions, combined with the Bouquet collection, inspired by the return of Spring and nature's vital energy. The **DILUCE** coffee zone cradles, envelopes and inspires us with its pronounced and carefully selected chocolate flavours from the Taste of Light, Morbido Bagliore and Cappuccino assortments, made from the very best Venezuelan "grand cru" mixes by the master craftsmen of Valrhona, with super-fine plain chocolate wafers of a uniquely robust, bitter taste.







5300Z02  
L. 200 cm - H. 120 cm - W. 80 cm









## THE SENSES



## THE SCENT OF LIGHT

Candela con coppa in cristallo ispirata nei particolari alle creazioni **DILUCE** della collezione Crystal Sand, per donare all'ambiente un tocco di modernità, di charme ed eleganza, rigorosamente in coordinato. Realizzate utilizzando esclusivamente cera naturale ad unica colata, diffondono una piacevole sensazione di benessere, grazie alle profumazioni naturali miscelate in un bouquet delicatamente sorprendente, con fragranze ricercate grazie a cui ritrovare il giusto equilibrio tra corpo e spirito, tra realtà ed emozione. Un'emozione che nasce dalla luce e con il profumo dell'ambiente si diffonde.

These candles in crystal glass cups with details inspired by the **DILUCE** creations of the Crystal Sand collection give any ambience a touch of rigorously coordinated modernity, charm and elegance. Made using only natural single cast wax, these candles diffuse a pleasant sensation of wellbeing. Their surprisingly delicate bouquet of natural mixed scents and refined fragrances helps regain the perfect balance between body and soul, reality and emotion. An emotion created by light and that permeates the environment with its perfume.



5100D01  
14 cm x 14 cm - H. 7 cm (set 2 pcs)  
durata/duration 60 ore/hours





# THE TASTE OF LIGHT

## MORBIDO BAGLIORE e CAPPUCCINO

Una collezione da vivere ed assaporare in un viaggio tra luce, esclusività, ed emozioni che nascono dal gusto di un grande cioccolato, in grado di trasmettere tutto il sapore di **DILUCE**, nell'abbraccio di uno stile che culla, avvolge e dolcemente coinvolge i sensi, "The taste of light".

Un abbraccio che racchiude il calore del soffice ripieno realizzato con le migliori miscele "Grand Cru" del Venezuela, prodotto artigianalmente da Valrhona tramite inediti accostamenti tra varietà differenti di cacao, provenienti da una medesima regione geografica, che determinano la nascita di nuovi ed esclusivi aromi. Un piacere intenso, pronunciato e ricercato, enfatizzato dalla forma quadrata, con texture del logo **DL** a rilievo, che racchiude la modernità di uno stile rigoroso ed essenziale, esaltato dalla finissima sfoglia di cioccolato fondente 72% della copertura, dal gusto forte, amaro e profondamente marcato, in grado di trasmettere l'assoluto piacere e l'autentico sapore di un cioccolato superiore.




## MORBIDO BAGLIORE and CAPPUCCINO

A collection to live and to taste during a voyage between light, exclusivity and emotions which are created by the taste of a great chocolate, able to transmit all the flavours of the **DILUCE**, in the embrace of a style which cradles, envelops and sweetly involves the senses, "The Taste of Light".

An embrace that encloses the warmth of the soft filling achieved with the best blend of Venezuelan cacao "Grand Cru", handmade by Valrhona by inedited blends of different varieties of cacao, originating from the same geographical region that determines the creations of new and exclusive aromas.

An intense, pronounced and much sought after pleasure emphasized by the square form with a textured logo **DL** in relief, which contains the modernity of a meticulous and essential style exalted by the thin layer of a very evident strong and bitter tasting pure chocolate (72%), transmitting the absolute pleasure and authentic flavour of a superior chocolate.








## THE MUSIC OF LIGHT

**DILUCE** conferma la propria passione per l'arte e per la cultura con una serie di pubblicazioni ed iniziative rivolte alla promozione di artisti italiani. Un impegno che simboleggia la continua ricerca di quei valori artistici assoluti che incarnano la filosofia e l'anima dell'azienda.

Arte come emozione ed espressione di una universale sensibilità: come impeto che traduce in creazioni il patrimonio culturale dell'intera umanità.

**DILUCE** confirm the passion for art and culture in a series of publications and events promoting Italian artists.

This dedication to art symbolises the continuous quest for absolute artistic value, a quest that drives not just the philosophy but the very soul of the company. Art as an emotion and as the expression of a universal aesthetic: its impetus draws creativity from the cultural heritage of all mankind.







## CRYSTAL SAND LIVING ROOM

Dedicata al rigore e all'essenzialità stilistica del design, la collezione Home Collection Crystal Sand nasce da linee e forme geometriche che disegnano volumi minimali, leggeri nei raffinati abbinamenti tra nuance calde e fredde, ed interamente votati al relax grazie alle specifiche caratteristiche tecniche di costruzione.

Particolari pienamente dedicati all'affermazione di una nuova filosofia del coordinato che interpreti il lusso come ricerca del benessere, ed il lifestyle come esclusivo luogo della mente, in cui vivere l'intensità di atmosfere assolutamente rilassanti, sempre piacevolmente uniche.

Dedicated to rigorous style and essential design, the Crystal Sand Home Collection is inspired by the geometry of minimal shapes.

The collection's looks are rendered lighter by the refined juxtaposition of warm and cold nuances, while special assembly techniques mean that its construction is dedicated entirely to the cause of relaxation.

The details conclusively affirm a new philosophy of coordination that sees luxury as a quest for wellbeing, and lifestyle as an exclusive mind set in which totally relaxing atmospheres can be lived with intensity precisely because they are so uniquely pleasing.











5100B01  
125 cm x 125 cm - H. 104 cm - Kg. 58  
16 x G9 MAX 25 W



5100B05 Ceiling  
125 cm x 125 cm - H. 99 cm - Kg. 55  
16 x G9 MAX 25 W





5100B03  
92 cm x 92 cm - H. 82 cm - Kg. 38  
10 x G9 MAX 25 W



5100B06 Ceiling  
92 cm x 92 cm - H. 77 cm - Kg. 35  
10 x G9 MAX 25 W





5100B04  
72 cm x 72 cm - H. 82 cm - Kg. 31  
6 x G9 MAX 25 W




5100B07 Ceiling  
72 cm x 72 cm - H. 77 cm - Kg. 28  
6 x G9 MAX 25 W





5100B02  
35 cm x 35 cm - H. 105 cm - Kg. 13  
4 x G9 MAX 25 W + 4 x Led 1,2 W




5100E01  
14 cm x 14 cm - H. 100 cm - Kg. 3,2  
1 x G9 MAX 40 W





5100L01  
36 cm x 36 cm - H. 25 cm - Kg. 13  
5 x G9 MAX 25 W





5100E02  
14 cm x 14 cm H.118 cm adjustable





5100P01  
36 cm x 36 cm - H. 188 cm - Kg. 45  
4 x G9 MAX 40 W





5100Q01  
36 cm x 36 cm - H. 25 cm - Kg. 13  
5 x G9 MAX 25 W




5100A01  
50 cm x 25 cm - H. 32 cm - Kg. 4,5  
3 x G9 MAX 25 W









5100A02  
25 cm x 10 cm - H. 12 cm - Kg. 1  
1 x G9 MAX 25 W









5100C01  
35 cm x 35 cm

5100C15  
70 cm x 60 cm

5100V06  
L. 230 cm - H. 60 cm - W. 100 cm





5100Z01  
L. 50 cm - H. 60 cm - W. 40 cm



5100Z01  
L. 50 cm - H. 60 cm - W. 40 cm





5100T01  
120 cm x 120 cm - H. 42 cm






5100D03  
23 cm x 23 cm - H. 13 cm

5100D02  
30 cm x 30 cm - H. 8 cm





5100X01  
L. 100 cm - H. 180 cm





5100W02  
300 cm x 350 cm




## CRYSTAL SAND BEDROOM

Essenziali e rigorose, le proposte coordinate delle Collezioni Crystal Sand sono caratterizzate da linee geometriche minimali, che trasformano l'ambiente grazie ad un'intensa vitalità ed ai connotati di un lifestyle moderno votato al benessere ed all'armonia.

La pregiata pelle pieno fiore e l'intera lavorazione capitonné a motivo quadrato dei rivestimenti, in abbinamento con la biancheria, la coperta in Lapin lavorata a mano ed i dettagli in polvere di cristalli dei cuscini decorativi con logo **DL**, completano il carattere unico di un'ambientazione di indiscutibile prestigio, in cui si diffondono le note delicate e leggere delle candele con profumazioni coordinate.

Essential and rigorous, the coordinated items in the Crystal Sand Collections are characterised by minimalist geometric lines that transform their environment with intense vitality and connotations of a modern lifestyle dedicated to wellbeing and harmony.

Prestigious full grain leather, chequer motif capitonné finished upholstery, linen and hand-finished lapin blankets, and crystal dust details on cushions decorated with the **DL** logo combine to create the unique character of this unquestionably prestigious ambience, diffused by the light and delicate perfumes of coordinated aroma candles.















5100F01  
15 cm x 15 cm - H. 12 cm - Kg. 1,5  
1 x G9 MAX 25 W





5100F02  
8 cm x 8 cm - H. 7 cm - Kg. 1  
1 x Led 1,2 W





5100L03  
35 cm x 35 cm - H. 73 cm - Kg. 12  
4 x G9 MAX 25 W



5100L02  
25 cm x 14 cm - H. 41 cm - Kg. 5,5  
1 x G9 MAX 25 W









5100I05 Bed Linen

260 cm x 320 cm - 114 cm x 92 cm - 96 cm x 74 cm (Queen Size)

5100I11 Bed Linen

300 cm x 330 cm - 114 cm x 92 cm - 96 cm x 74 cm (King Size)



5100J01

L. 185 cm - H. 180 cm - W. 220 cm (Queen Size)

5100J04

L. 215 cm - H. 180 cm - W. 230 cm (King Size)





5100U04  
L. 100 cm - H. 48 cm - W. 50 cm





5100108  
220 cm x 220 cm (Queen Size)

5100112  
240 cm x 220 cm (King Size)

5100C12 - 5100C13  
45 cm x 25 cm





5100J03  
L. 185 cm - H. 220 cm - W. 220 cm (Queen Size)

5100J05  
L. 215 cm - H. 220 cm - W. 230 cm (King Size)




## CRYSTAL DREAM COLLECTION

La collezione Crystal Dream è contraddistinta dalle linee ergonomiche e dai volumi minimali del design, ricostruiti tramite elementi geometrici essenziali che ricreano atmosfere all'insegna di un accogliente relax e di un benessere generato dall'estrema pulizia stilistica e dai delicati accostamenti cromatici.

Le creazioni di illuminazione integrano una suggestiva tecnologia a doppia accensione, con luci tecniche G9 e led decorativi che enfatizzano la lucentezza della struttura in metallo con finitura cromata, nera o Light Gold, impreziosita dai paralumi in raso di seta con eleganti cristalli termosaldati e dalla prestigiosa maglia di cristallo Swarovski Elements. Raffinati dettagli riproposti anche negli elementi di arredo, per divani, cuscini e pouf in raso o velluto di cotone, che completano il coordinato di complementi ed accessori per la casa con il tavolino in metallo cromato e piano in cristallo extra chiaro, e l'elegante candeliere decorato.

The Crystal Dream collection is characterised by the ergonomic lines and minimal shapes of the design, reconstructed through essential geometric elements recreating welcoming and relaxing atmospheres and a sense of wellbeing generated by the clean style and delicate colour combinations.


The lighting creations integrate suggestive double switch technology, with G9 technical lights and decorative Leds which emphasise the glossiness of the metal structure with chromed, black or light gold finish, enhanced by the silk satin lampshades with elegant heat-welded crystals and a prestigious Swarovski Elements crystal lattice. Refined details once again in the furniture, with sofas, cushions and poufs in cotton velvet or satin, completing the coordinated accessories for the home with a small chromed metal table with top in extra-clear glass and an elegant decorated chandelier.











5500B02  
120 cm x 80 cm - H. 50/150 cm - Kg. 23  
6 x G9 MAX 40 W + 4 x Led 1,2 W








5500B01  
97 cm x 97 cm - H. 50/150 cm - Kg. 14  
4 x G9 MAX 40 W + 1 x Led 1,2 W



5500B01  
97 cm x 97 cm - H. 50/150 cm - Kg. 14  
4 x G9 MAX 40 W + 1 x Led 1,2 W






5500A01  
60 cm x 21 cm - H. 26 cm - Kg. 2,5  
2 x G9 MAX 40 W



5500A02  
20 cm x 28 cm - H. 26 cm - Kg. 1,5  
1 x G9 MAX 40 W





5500A03  
16 cm x 6 cm - H. 4 cm - Kg. 1  
2 x Led 1,2 W



5501B01  
10 cm x 10 cm - H. 9 cm - Kg. 0,7  
1 x GU4 MAX 35 W






5503P01  
40 cm x 27 cm - H. 163 cm - Kg. 12  
1 x E27 MAX 100 W



5500L01  
40 cm x 26 cm - H. 66 cm - Kg. 5,5  
1 x E27 MAX 100 W






5500L02  
20 cm x 12 cm - H. 23 cm - Kg. 1  
1 x G9 MAX 40 W




5502D01  
10 cm x 10 cm - H. 9 cm - Kg. 0,7





5500L01  
40 cm x 26 cm - H. 66 cm - Kg. 5,5  
1 x E27 MAX 100 W



5500L01  
40 cm x 26 cm - H. 66 cm - Kg. 5,5  
1 x E27 MAX 100 W





5505V01  
L. 220 cm - H. 100 cm - W. 115 cm









5507U01

L. 85 cm - H. 42 cm - W. 52 cm







5506T01  
100 cm x 70 cm - H. 50 cm



5506T02  
70 cm x 70 cm - H. 50 cm













5505V01  
L. 220 cm - H. 100 cm - W. 115 cm



5505R01  
L. 110 cm - H. 100 cm - W. 115 cm





## PAGODA COLLECTION

Una linea di lampade a sospensione in tre misure, pensate per arredare ambienti di dimensioni diverse con citazioni ed influenze orientali, nell'interpretazione del design più attuale.

Il metallo cromato, l'organza di seta con Swarovski Elements termosaldati, e la maglia di cristallo certificata Swarovski Elements, esaltano ed arricchiscono le linee rigorose e minimali con tocchi marcati di stile ed eleganza.

Finiture minuziose ed esclusive sintetizzate dalla pioggia di cristalli pendenti a taglio geometrico, fissati da un filo trasparente tramite tecniche orafe artigianali, che donano un movimento unico alla struttura ed alla luce tecnica delle dicriche e delle E27.

A collection of suspension lightings in 3 sizes created to furnish an environment with different dimensions and with oriental influences in the interpretation of the most current design.

The chrome plated metal, the organza silk with the welded Swarovski Elements and the certified Swarovski Elements crystal mesh enhance and enrich the rigorously and minimal lines with evident touches of style and elegance.


Detailed and exclusive finishings are synthesized by a rain of geometrical crystal pendants fixed by a transparent line through goldsmith handcraft techniques that give a unique movement to the structure and to the dichroic technical lights and of the E27.







5500E01  
60 cm x 38 cm - H. 78 cm - Kg. 5  
2 x E27 MAX 75 W



5500E02  
25 cm x 16 cm - H. 39 cm - Kg. 2,5  
1 x GU10 MAX 50 W





## BLACK TUBE COLLECTION

Forme sinuose ed avvolgenti, e linee ergonomiche ed armoniose che tessono una trama fatta di accorti spunti decò, contaminati da un attento rigore stilistico e da un carattere forte ed originale che racchiude tutta l'energia della modernità. Lampadario, applique e lampade da tavolo realizzate in vetro di Murano in tre suggestive varianti cromatiche, ed impreziosite dalle finiture in metallo cromato e dai pendenti Swarovski Elements con taglio a goccia. Essenziale e di bellezza minimale, l'illuminazione basica crea giochi di luce, riflessi ed ombre che avvolgono l'ambiente con l'intensità di una carezza di moderna eleganza.

Sinuous and enveloping shapes, an ergonomic and harmonious collection with a hint of deco contaminated by a careful and severe style and by a strong and original character which includes all the energy of the modernity. Chandeliers, wall bracket and table lamps realized in Murano glass in 3 suggestive colour variants and embellished by the finishing of chrome plated metal, Swarovski Elements drop shaped pendants and the metallic organza of the lampshades. Essential and minimal beauty, the basic illumination create a game of lights, reflections and shadows which envelope the ambient with intensity of a caress of modern elegance.











5064L01  
Ø 30 cm - H. 76 cm - Kg. 7  
1 x E27 MAX 100 W



5059L01  
40 cm x 21 cm - H. 61 cm - Kg. 7  
1 x E27 MAX 100 W





## SINUS COLLECTION

Linee minimali e design essenziale che nascono da una struttura in metallo cromato, e che disegnano una silhouette sinuosa e stilisticamente morbida, ricca di suggestione e di modernità.

Applique e lampade a sospensione realizzate in diverse dimensioni, con led G4 a bassa tensione che vestono di riflessi cangianti i pendenti disponibili in sei colorazioni, proposti in eleganti accostamenti cromatici.

Uno stile rigoroso ed innovativo, con lavorazioni artigianali realizzate mediante tecniche esclusive, arricchito da una cascata di cristalli originali Swarovski Elements dai diversi tagli geometrici, che creano un'onda attraverso cui la luce diviene movimento e delicato effetto scenico.

Minimal lines and exceptional design, which are created from the soul of the chrome plated metal and which design a sinuous and stylistic soft silhouette rich of suggestiveness and modernity. Wall bracket and suspension lamps realised in different sizes, with G4 led at low tension which give the pendants iridescent reflections, available in six colours and obtainable in elegant colour combinations.

A rigorous and innovative style with handcraft works realized with exclusive techniques, enriched by a cascade of original Swarovski Elements crystals of various geometric sizes that create a wave through which the light becomes movement and delicate scenic effects.







DL20A02  
28 cm x 12 cm - H. 20 cm - Kg. 1,5  
3 x G4 MAX 20 W



DL20B03  
150 cm - H. 50/210 cm - Kg. 6  
7 x G4 MAX 20 W





DL20B03  
150 cm - H. 50/210 cm - Kg. 6  
7 x G4 MAX 20 W



DL20B04  
90 cm - H. 50/210 cm - Kg. 4,5  
4 x G4 MAX 20 W





DL20A02  
28 cm x 12 cm - H. 20 cm - Kg. 1,5  
3 x G4 MAX 20 W



DL20B03  
150 cm - H. 50/210 cm - Kg. 6  
7 x G4 MAX 20 W



DL20A02  
28 cm x 12 cm - H. 20 cm - Kg. 1,5  
3 x G4 MAX 20 W





DL20B03  
150 cm - H. 50/210 cm - Kg. 6  
7 x G4 MAX 20 W





**BEBY**  
ITALY  
LIGHT&LIVING

LE NOVITÀ . NEW CREATIONS





## L'EVOLUZIONE DI BEBY ITALY: INNOVAZIONE, ARTE E DESIGN

Con oltre 50 anni di esperienza nelle lavorazioni e realizzazioni del lampadario classico in stile Maria Teresa, **BEBY ITALY** presenta la straordinaria evoluzione tecnico/stilistica del lampadario classico più famoso al mondo.

**HIDIN'**: l'innovativa tecnologia brevettata che sviluppa infinite varianti di forme e colori donando un aspetto più moderno ed attuale a tutti i lampadari della collezione Privè. Una nuova idea di lampadario decorativo che ha in se tutta l'artigianalità ed il know how di un brand come **BEBY ITALY**.

La "personalizzazione" diventa un valore nelle nostre creazioni che sono realizzate in qualsiasi dimensione e colore, esclusivamente in Italia dai nostri Maestri vetrai a Murano.

Classic



Hidin'



# Hidin'

## THE EVOLUTION OF BEBY ITALY: INNOVATION, ART AND DESIGN

Drawing on over 50 years of experience in the design and assembly of classic Maria Theresa chandeliers, **BEBY ITALY** has introduced an extraordinary new technical and stylistic development in this the world's most famous classical chandelier.

**BEBY ITALY's** innovative and patented new **HIDIN'** technology creates infinite variations in form and colour and gives all the chandeliers in our Privè collection a more modern and contemporary look. This new advance in decorative chandeliers incorporates all the craftsmanship and know-how of the **BEBY ITALY** brand.

Personalisation is a key value for **BEBY ITALY**. All our creations can be made to match any size and colour requirements.

And all our products are entirely made in Italy by our own Murano glass masters.









Il colore da sempre è l'elemento emozionale nelle creazioni **BEBY ITALY**, nasce dal connubio tra arte e natura ispirando una vasta scelta di colori per il Vetro di Murano, risultato di oltre 50 anni di esperienza e ricerca.

**BEBY ITALY** presenta ai propri clienti una cartella colori di oltre 20 nuance proposte in diverse finiture trasparenti o specchiate, che sanno esprimere l'unicità di una dimensione artistica ispirata al concetto di "bellezza".

## LA NOSTRA RICERCA . OUR RESEARCH

Colour has always been a source of emotion in the creations of **BEBY ITALY**. Our vast range of Murano glass colours is inspired by the coming together of art and nature, and made possible by over 50 years of expertise and research.

**BEBY ITALY** offers customers a colour palette of over 20 shades, available in clear or mirror finishes to express the uniqueness of a creation artistically inspired by the concept of sheer beauty.









Vetro di Murano, metalli cromati e Swarovski Elements sono le preziose finiture che identificano la **Collezione Privè**, esaltata dalla tecnologia **Hidin'**, e interamente prodotta a mano in Italia. Creazioni impreziosite dalle impareggiabili caratteristiche di eccellenza del vetro di Murano, disponibile in oltre 20 colori con finiture trasparenti o specchiate in diversi modelli interamente su misura in grado di esaudire qualsiasi esigenza architettonica e di arredo.

Materiali di estremo valore ed eleganza enfatizzati dalla tecnologia a doppia accensione, con Led decorativi che impreziosiscono le creazioni con giochi di ombre e velate intriganti sfumature, nelle versioni con medaglie pendenti e stemma **BEBY ITALY** ad incisione orafa, o con sinuose fiamme in vetro che donano intensa dinamicità agli ambienti.

Suggerimenti ricche di modernità e di tendenza che si estendono anche alla collezione living, per creare un lifestyle coordinato e completo.


## PRIVE' COLLECTION

Murano glass, chrome plated metals and Swarovski Elements are the precious finishing materials that characterise the **Privè Collection**. **Privè** creations are also enhanced by **Hidin'** technology and the fact that they are entirely hand made in Italy. **Privè** creations are made precious by the unrivalled excellence of Murano glass, available in over 20 colours, with clear or mirror finishes.

They come in a choice of models, all made to customer specifications and all designed to satisfy the most demanding requirements in terms of architecture and interior design. Exceptionally valuable and elegant materials are highlighted by two level lighting and decorative Leds that embellish each creation with shadow effects and intriguingly veiled variations in light. Versions are available with pendant medallions and the **BEBY ITALY** logo engraved in gold, or with sinuous glass flames that add a dynamic intensity to any ambience.

The same decidedly modern and fashionable look extends to the living collection, creating a complete and coordinated lifestyle.





0210B06  
Ø 180 cm H.200 cm




0210B08  
Ø 85 cm H.100 cm









0210A04  
L.45 cm W.30 cm H.90 cm









0215B03  
Ø 115 cm H.80 cm









0215A03  
L.38 cm W.15 cm H.90 cm





0210P01  
Ø 35 cm H.185 cm





0220B01  
120 cm x 54 cm H.52 cm





0220B04  
Ø 75 cm H.52 cm





0220B04  
Ø 75 cm H.52 cm



0220B04  
Ø 75 cm H.52 cm





0220A02  
Ø 36 cm W.20 cm H.52 cm













0210R01  
L.75 cm W.75 cm H.90 cm





0210R01  
L.75 cm W.75 cm H.90 cm



0210T01  
Ø 90 cm H.70 cm





Il fascino intenso di una notte che si tinge di nuance argentee ed atmosfere ricche di suggestione e raffinatezza: la **Collezione Silver Night** è simbolo dell'identità di uno stile fortemente ispirato a ideali di moderna eleganza, classe e decoro.

Influenze stilistiche che nascono dal vetro di Murano con pregiata finitura specchiata in grado di creare affascinanti giochi di rifrazioni e di lucentezze grazie alle forme sinuose ed affusolate, interpretando la ricerca e lo studio sui volumi e sulle tendenze contemporanee.

Un carattere moderno ed estremamente marcato, accentuato dall'illuminazione a doppia accensione con Led decorativi che enfatizzano i ricercati effetti di luce creati dai paralumi, rivestiti con nastri trasversali in raso di seta, e dalle coppe con elegante finitura fumé.

## SILVER NIGHT COLLECTION

The **Silver Night** lighting **Collection** delivers the intense fascination of nighttimes tinged with the glitter of silver and atmospheres rich in meaning and refinement. The style of the collection is clearly inspired by the modern ideals of elegance, class and decor.

The design is clearly focused on precious, mirror finished Murano glass which creates fascinating effects of refraction and brilliance. Sinuous, streamlined forms offer a superb interpretation of contemporary trends and ideas in the use of volume.

The collection's highly distinctive and modern character is accentuated by two level lighting and by decorative Leds. The Leds emphasise the stylish effects created by lamp shades finished in silk satin ribbons, and by elegant, smoke effect cups.









0200B01  
Ø 110 cm H.60 cm



0200B02  
Ø 83 cm H.60 cm





0200B02  
Ø 83 cm H.60 cm



0200B03  
Ø 75 cm H.60 cm





0200B04  
Ø 45 cm H.44 cm






0200A02  
L.40 cm W.28 cm H.40 cm



0200A03  
L.40 cm W.21 cm H.40 cm





0200P01  
Ø 45 cm H.162 cm





0200L01  
Ø 42 cm H.102 cm



0200L02  
Ø 22 cm H.48 cm





0150W03  
300 cm x 200 cm





La **Collezione Vanità** è una raffinata manifestazione di concept stilistici ispirati a sofisticate visioni di eleganza e femminilità, simboleggiate da una sinuosa alternanza di linee morbide ed ondulate che sembrano riflettersi ed amplificarsi nel vetro di Murano con effetto specchiato.

Un portamento leggero enfatizzato da ricercate nuance cromatiche, che prendono vita nell'intenso contrasto generato dalla riflessione della luce sulla struttura, nelle velate trasparenze delle coppe e dei paralumi con lavorazione sartoriale a nastro.

Un omaggio a nuovi ideali di bellezza, che ereditano tradizioni di immenso fascino e trasformano un'intrigante silhouette nell'eterno ed immobile istante di un incedere quasi regale verso nuove forme di vanità.

## VANITE' COLLECTION

The **Vanità Collection** is a refined manifestation of stylistic concepts inspired by sophisticated visions of elegance and femininity. The collection is characterised by soft undulating lines that alternate sinuously and are reflected and amplified by mirror effect Murano glass. The lightweight appearance of these creations is enhanced by refined nuances of colour. These are created by light reflecting on the frame and generating intense contrasts, and by the veiled transparency of the cups and of the lamp shades with tailored ribbon finish.

The Vanità collection pays homage to new ideals in beauty – ideals that have inherited all the fascination of tradition but are still capable of transforming the intriguing silhouettes of these creations into timeless and unchanging instants in an almost regal trend towards new forms of exclusivity.









7710B01  
Ø 125 cm H.70 cm



7710A01  
L.55 cm W.30 cm H.52 cm









7710P01  
Ø 42 cm H.175 cm

374



7710L01  
Ø 30 cm H.80 cm

375





0124D03  
L.26 cm H.27 cm





0170D04 Vases  
Ø 20 cm H.17 cm



0170D05 Vase  
Ø 32 cm H.37 cm

0123K04 Decanter  
Ø 22 cm H.30 cm

0123K05 Water Pitcher  
Ø 17 cm H.30 cm





0123K02 Chalice for Red Wine  
Ø 13 cm H.25,5 cm

0123K03 Chalice for Champagne  
Ø 6 cm H.28,5 cm

0123K01 Chalice for Water  
Ø 9 cm H.24 cm



0123D01  
Ø 38 cm H.3 cm







MASTERPIECE

PLATINUM

BUTTERFLY

VELVET

DIAMOND

PRESTIGE

PASSION BEDROOM

LA FEMME

GARDEN PARTY

PASSION

BEBY CAFE'

QUEEN OF ROSES

CASABLANCA

ULTRA VIOLET

VIOLET

BEBY ROSE

STAR

THE SENSES





## MASTERPIECE

Tailored to your dreams

I Masterpiece di **Bebby Italy** rappresentano la ricerca della perfezione assoluta e la forma più alta di eccellenza nell'illuminazione, che si traduce in opere d'arte ineguagliabili, uniche, progettate intermente ed esclusivamente su misura, in grado di diventare protagoniste in ambienti di indiscusso prestigio ed esaudire i sogni della clientela più esclusiva.

Una vera e propria filosofia dell'eccellenza che coniuga la maestosità delle dimensioni e l'impareggiabile valore dei materiali, i metalli preziosi, i cristalli più puri ed il vetro di Murano originale, con l'eccezionale qualità delle lavorazioni, acquisite dalla tradizione orafa e realizzate interamente a mano da abili maestri artigiani che tramutano in realtà gli inestimabili ideali artistici propri del vero made in Italy.



**Bebby Italy's** Masterpieces derive from a quest for absolute perfection and for ultimate excellence in lighting. The result is unequalled and unique works of art, made entirely and exclusively to measure, with the power to play a leading role in the most prestigious rooms, and to fulfil the dreams of our most exclusive clients.

A genuine philosophy of excellence blends majestic forms, prestigious materials of unrivalled value, precious metals, and pure crystal and original Murano glass with a unique quality of finish that can only be guaranteed by traditional goldsmithery. Masterpieces are made entirely by hand by expert craftsmen with the skill to turn Italy's unique artistic values into amazing reality.






7810BA6  
Ø 210 cm - H. 300 cm - Kg. 175  
48 x G9 MAX 40 W + 1 x Led 1,2 W





7810BA5  
Ø 210 cm - H. 175 cm - Kg. 130  
32 x G9 MAX 40 W + 1 x Led 1,2 W





0150B02  
Ø 100 cm - H. 255 cm - Kg. 35  
6 x G9 MAX 60 W + 5 x G9 MAX 40 W





## PLATINUM LIVING ROOM

Interamente votate a moderni ideali di classe, le creazioni di illuminazione e di arredo della collezione Platinum ridisegnano gli standard di uno stile senza tempo grazie ai sofisticati contrasti tra l'elegante cristallo con suggestivo effetto specchiato al platino, da cui è stato tratto il nome, l'estrema lucentezza del metallo cromato e dei cristalli Swarovski Elements, e la calda morbidezza dei rivestimenti in pelle, che conferiscono all'ambiente inconfondibili accenti e sfumature glamour:

Un'aura di profonda ed inestimabile eleganza che si arricchisce di movimento grazie alla raffinata texture Blooming dei tessuti, ed alle forme arrotondate che spezzano l'essenzialità di un design rigoroso e lineare, impreziosito dai ricercati dettagli e dai raffinati particolari riproposti negli accessori e nei complementi coordinati.



Totally dedicated to the modern ideal of class, the lighting and furniture creations of the Platinum collection set new standards in timeless design thanks to the sophisticated contrast between elegant crystal glass and the suggestive platinum mirror effect that gives the collection its name.

The glittering shine of chrome and Swarovski Elements, and the softness and warmth of leather upholstery confer unmistakable shades of glamour on the room.

The aura of inestimably profound elegance is enriched by a sensation of movement created by refined Blooming texture fabrics. Rounded forms break up the essentiality of an otherwise rigorous and linear design that is made precious by the stylish touches and refined details that abound in the accessories and coordinated furnishings.









ICON OF BEAUTY







0140B05  
150 cm x 56 cm - H. 38 cm - Kg. 60  
16 x G9 MAX 40 W + 14 x Led 0,5 W






0140B09  
90 cm x 56 cm - H. 38 cm - Kg. 38  
10 x G9 MAX 40 W + 8 x Led 0,5 W





0140B06  
30 cm x 56 cm - H. 38 cm - Kg. 15  
4 x G9 MAX 40 W + 2 x Led 0,5 W




0140A01  
23 cm x 20 cm - H. 61 cm - Kg. 7  
1 x E27 MAX 105 W + 9 x Led 0,1 W





0140A02  
L.32 cm W.28 cm H.38 cm



0140D03 Floor Candlestick  
Ø 20 cm H.100 cm





0140P01  
Ø 35 cm - H. 180 cm - Kg. 21  
1 x E27 MAX 105 W + 9 x Led 0,1 W





0140L02  
Ø 20 cm - H. 61 cm - Kg. 6,5  
1 x E27 MAX 105 W + 9 x Led 0,1 W



0140D01  
Ø 20 cm - H. 6 cm





0140L01  
Ø 12 cm - H. 16 cm - Kg. 1,5  
1 x G9 MAX 40 W



0140D06  
Ø 12 cm - H. 14 cm - Kg. 1





0140R03  
L. 130 cm - H. 72 cm - W. 110 cm

0140U01  
Ø 50 cm - H. 40 cm





0140C02  
50 cm x 50 cm

0140C03  
35 cm x 35 cm

0140V01  
L. 260 cm - H. 72 cm - W. 110 cm





0140T02  
Ø 120 cm - H. 40 cm




0140Z03  
50 cm x 50 cm - H. 55 cm





0140X01  
130 cm x 130 cm





0140W01  
300 cm x 200 cm





## BUTTERFLY LIVING ROOM

La collezione Home Collection Butterfly è ispirata all'impareggiabile eleganza della natura, ricreata mediante linee morbide ed ondulate, delicate nuance sui toni del Light Gold o Chrome in abbinamento al legno ad effetto naturale o nero, ed al fascino delle sete e delle pelli con piani a specchio che amplificano la percezione e la luminosità di ogni ambiente.

Un'offerta completa per la zona giorno destinata ad emozionare grazie ai raffinati dettagli di gioielleria, dai pomelli in cristallo Swarovski Elements ai pendenti con stemma ad incisione orafa, ed alle prestigiose farfalle con pietre incastonate artigianalmente che identificano l'intera collezione.



The Butterfly Home Collection is inspired by the unrivalled elegance of nature, recreated through smooth, undulating lines, delicate nuances of Light Gold or Chrome shade contrasting with natural or black wood, and fascinating silks and leather with mirror surfaces that amplify the ambience and luminosity of any room.

Butterfly Home is a complete collection for the daytime area of your home.

The collection is destined to thrill, with refined jewellery details, Swarovski Elements crystal knobs and pendants with gilt inlaid logos, and prestigious butterflies of craftsman-inset stone characterising every item.









0190B01  
Ø 128 cm - H. 100 cm - Kg. 16  
12 x G9 MAX 25 W + 6x Led 1,2 W



00190P01  
Ø 40 cm - H. 155 cm - Kg. 20  
6 x G9 MAX 25 W





00190L01  
Ø 28 cm - H. 45 cm - Kg. 9  
4 x G9 MAX 25 W





00190A01  
43 cm x 23 cm - H. 55 cm - Kg. 5  
3 x G9 MAX 25 W + 2 x Led 1,2 W





00190B01  
Ø 128 cm - H. 100 cm - Kg. 16  
12 x G9 MAX 25 W + 6 x Led 1,2 W



00190L01  
Ø 28 cm - H. 45 cm - Kg. 9  
4 x G9 MAX 25 W









0190C01  
70 cm x 40 cm

0190C02  
Ø 30 cm - W. 15 cm

0190V01  
L. 240 cm - H. 88 cm - W. 95 cm





0190C04  
50 cm x 50 cm







0190V02  
L. 220 cm - H. 75 cm - W. 100 cm





0190T01  
L. 176 cm - H. 45 cm - W. 80 cm





0190Z01  
L. 63 cm - H. 65 cm - W. 44 cm





0190X01  
L. 160 cm - H. 100 cm





0124101  
180 cm x 140 cm





0190W01  
300 cm x 200 cm





0190D01  
Ø 22 cm - H. 37 cm





## VELVET SITTING ROOM

L'eleganza e la morbidezza della pelle come simbolo di innata classe e prestigio: la Home Collection Velvet è pervasa da uno spirito glamour e moderno rappresentato da linee ovali e tondeggianti, che esprimono la pulizia stilistica di un design che ricerca nella semplicità la chiave di lettura di un lusso discreto, ma di inestimabile e riconosciuto valore.

Una ricchezza enfatizzata dall'importanza dei materiali di assoluto pregio, delle raffinate finiture e lavorazioni artigianali, e dei gioielli utilizzati per i dettagli, che traducono la qualità ed il valore in attimi ed atmosfere capaci di trasmettere il senso di un prestigio mai fine a se stesso.



The elegance and smoothness of leather symbolises natural class and prestige. The Velvet Home Collection is pervaded by a spirit of modern glamour represented by oval and rounded lines. The collection expresses the essentials of a style that uses simplicity as a key to luxury in a discrete yet undeniably prestigious manner.

This richness is emphasised by imposing top quality materials, refined details and artisan finish. The jewels of the details translate quality and value into snap-shots and atmospheres capable of transmitting a sense of prestige that is never without purpose.









0150B01  
Ø 70 cm - H. 95 cm - Kg. 18  
6 x G9 MAX 40 W + 5 x G9 MAX 40 W



0150B01  
Ø 70 cm - H. 95 cm - Kg. 18  
6 x G9 MAX 60 W + 5 x G9 MAX 40 W





0150A01  
37 cm x 19 cm - H. 66 cm - Kg. 8  
2 x G9 MAX 60 W + 2 x G9 MAX 40 W





0150Q01  
Ø 70 cm - H. 35 cm - Kg. 8  
6 x G9 MAX 60 W + 1 x G9 MAX 40 W



0150L01  
Ø 40 cm - H. 62 cm - Kg. 6  
3 x G9 MAX 60 W









0150V02  
L. 270 cm - H. 85 cm - W. 130 cm

0150C01  
50 cm x 50 cm





0150V01  
L. 200 cm - H. 82 cm - W. 115 cm





0150R01  
L. 113 cm - H. 70 cm - W. 95 cm





0150Z01  
Ø 50 cm - H. 65 cm





0150T01  
Ø 70 cm - H. 45 cm



0150T02  
Ø 40 cm - H. 38 cm





0150X01  
L. 180 cm - H. 100 cm





0124I06  
180 cm x 140 cm

0124C10  
60 cm x 40 cm

0124C11  
45 cm x 25 cm





## DIAMOND LUNCH ROOM

La collezione Home Collection Diamond è espressione del connubio tra la purezza dello stile, l'eccellenza dei materiali e la superiorità delle finiture enfatizzate dallo splendore delle lavorazioni orafe, a simboleggiare profonda passione ed inclinazione glamour.

Una perfezione stilistica che deriva dalle linee seducenti, dalle forme aggraziate e dall'intenso fascino degli abbinamenti cromatici, che sottolineano un gusto ricercato, nell'esclusività, rinnovato nel prestigio.



The Diamond Home Collection embodies a perfect blend of stylistic purity. Material excellence and superior finish are underlined by the splendour of the goldsmith's art, symbolising a profound passion and a tendency towards glamour.

This perfection in style derives from seductive lines, graceful forms and intensely fascinating colour combinations that point to refined taste, exclusivity, and a new form of prestige.













0124Z08  
L. 238 cm - H. 220 cm - W. 62 cm






0170B01  
Ø 110 cm - H. 100 cm - Kg. 30  
10 x G9 MAX 40 W + 15 x Led 0,5 W



0170E01  
Ø 12 cm - H. 50/150 cm - Kg. 1,5  
1 x G9 MAX 40 W





0170P01  
Ø 70 cm - H. 170 cm - Kg. 35  
6 x G9 MAX 40 W + 6 x Led 0,5 W





0170D03  
Ø 63 cm - H. 53 cm - Kg. 12



0170A01  
47 cm x 26 cm - H. 60 cm - Kg. 5,5  
3 x G9 MAX 40 W + 1 x Led 1,2 W + 3 x Led 0,5 W













0121T15  
260 cm x 130 cm - H. 75 cm





0124R03  
L. 58 cm - H. 117 cm - W. 64 cm



0124R04  
L. 54 cm - H. 105 cm - W. 62 cm




0121R05  
L. 54 cm - H. 110 cm - W. 62 cm





0124D01  
Ø 30 cm - H. 32 cm





0170W01  
380 cm x 400 cm





## PRESTIGE COLLECTION PASSION BEDROOM

Essenza del prestigio che incarna il significato più profondo di esclusività, le creazioni di illuminazione Prestige, abbinata alla collezione Home Passion, sono ispirate alla purezza del bianco, come colore che simboleggia perfezione e pulizia stilistica e permette alla luce di riecheggiare ed amplificarsi nell'ambiente, nel raffinato accostamento con la profonda sensualità dell'argento.

Un'ambientazione che trasmette delicate sensazioni di femminilità, bellezza e candore, grazie alle linee sinuose ed alle forme eleganti, alle sete, i legni laccati lucidi e la morbida pelle con effetto madreperlato, impreziosite dai leggiadri riflessi e dalle emozionanti sfumature cromatiche dei dettagli di alta gioielleria per i particolari, e dei lucenti cristalli Swarovski Elements.



The very essence of prestige and the embodiment of ultimate exclusivity, the combination of Prestige lighting creations and furniture of the Home Passion collection is inspired by the purity of white, symbolising perfection and essential style, and reflecting and amplifying natural light in refined symbiosis with the deep sensuality of silver. The ambience conveys delicate sensations of femininity,

beauty and purity through sensuous lines and elegant forms, silk, gloss lacquered woods and supple, mother of pearl effect leather. The effect is enhanced by the fleeting reflections and emotive chromatic variations of high jewellery details and gleaming Swarovski Elements.

















0180B01  
Ø 116 cm - H. 92 cm - Kg. 19  
18 x G9 MAX 40 W + 1 x Led 1,2 W + 1 x Led 3,6 W



0180P01  
Ø 42 cm - H. 184 cm - Kg. 18  
1 x E27 MAX 105 W + 1 Led 1,2 W





0180B05  
Ø 90 cm - H. 75 cm - Kg. 15  
10 x G9 MAX 40 W + 1 x Led 1,2 W + 1 x Led 3,6 W



0180B03  
Ø 72 cm - H. 75 cm - Kg. 8,5  
6 x G9 MAX 60 W + 1 x Led 1,2 W + 1 x Led 3,6 W





0180A03  
18 cm x 15 cm - H. 60 cm - Kg. 2,5  
1 x G9 MAX 60 W





0180A01  
52 cm x 30 cm - H. 72 cm - Kg. 3,5  
3 x G9 MAX 60 W + 2 x Led 1,2 W



0180L01  
Ø 32 cm - H. 85 cm - Kg. 4,6  
1 x E27 MAX 105 W + 1 x Led 1,2 W





0124J02  
L. 270 cm - H. 130 cm - W. 235 cm (King Size)

0124J01  
L. 240 cm - H. 130 cm - W. 230 cm (Queen Size)









0124I03  
260 cm x 320 cm - 75 cm x 97 cm (Queen Size)

0124C13  
Ø 16 cm - L. 170 cm (Queen Size)

0124I07  
300 cm x 330 cm - 75 cm x 97 cm (King Size)

0124C14  
Ø 16 cm - L. 200 cm (King Size)



0124I02  
250 cm x 230 cm (Queen Size)

0124I09  
280 cm x 235 cm (King Size)





0124Z02  
L. 60 cm - H. 63 cm - W. 45 cm





0124Z07  
L. 166 cm - H. 105 cm - W. 62 cm





0124Z06  
L. 141 cm - H. 183 cm - W. 62 cm

0124U02  
Ø 40 cm - H. 43 cm









0121U04  
L. 100 cm - H. 37 cm - W. 50 cm



0121U06  
L. 180 cm - H. 50 cm - W. 45 cm





## GARDEN PARTY COLLECTION PASSION LIVING ROOM

La collezione Garden Party e gli elementi di arredo della linea Passion dedicati alla zona giorno sono soluzioni che incarnano i valori dell'artigianalità e del Made in Italy, nelle lavorazioni di prestigio, nelle finiture coordinate e nelle colorazioni abbinata, in grado di ricreare un lifestyle completo ed armonioso, che si arricchisce di suggestione nelle raffinate sfumature chiaroscurali dei vasi in finissimo vetro di Murano. Caratteristiche esaltate dalla morbidezza dei tappeti e delle coperte in pelliccia lavorata a mano, rifinite con creazioni di gioielleria, pendenti e particolari di assoluta eleganza.



The Garden Party collection and furniture from the Passion collection, dedicated to the living area of your home, embody the very best Italian values and craftsmanship, and feature a coordinated finish and matching colours that suggest a complete and harmonious lifestyle. Ambiances created with these collections are imaginatively enriched by the refined chiaroscuro colour schemes of the vases in finest Murano glass. The softness of the accompanying rugs and hand-finished fur blankets embellished with jewels, pendants and superbly elegant details can only add to the result.









7810BA3  
 Ø 135 cm - H. 104 cm - Kg. 110  
 12 x G9 MAX 40 W + 1 x Led 1,2 W



7810P01  
 Ø 70 cm - H. 165 cm - Kg. 85  
 4 x GU10 MAX 35 W





7810Q01  
Ø 83 cm - H. 46 cm - Kg. 30  
10 x G9 MAX 40 W + 1 x Led 1,2 W





0124C03 Pillow  
50 cm x 50 cm



0124V01  
L. 235 cm - H. 105 cm - W. 110 cm





0124V01  
L. 235 cm - H. 105 cm - W. 110 cm





0124R01  
L. 105 cm - H. 105 cm - W. 110 cm

0121U01  
Ø 50 cm - H. 45 cm



0124I01  
180 cm x 140 cm

0124C02  
60 cm x 70 cm

0124C01  
50 cm x 50 cm





0124T02  
Ø 60 cm - H. 65 cm



0124T03  
130 cm x 130 cm - H. 48 cm





0124C05  
L. 50 cm - H. 24 cm - W. 10 cm

0124C12  
70 cm x 40 cm






7700I01  
180 cm x 130 cm

7700C01  
50 cm x 50 cm





7810W01  
300 cm x 250 cm





0124D01  
Ø 30 cm - H. 32 cm









7810BA4  
Ø 138 cm - H. 111 cm - Kg. 110  
24 x G9 MAX 40 W + 1 x Led 1,2 W





7810A01  
66 cm x 38 cm - H. 82 cm - Kg. 25  
3 x GU10 MAX 50 W





7810L02  
Ø 65 cm - H. 87 cm - Kg. 33  
4 x GU10 MAX 50 W



7810L03  
Ø 50 cm - H. 40 cm - Kg. 15  
1 x GU10 MAX 50 W + 3 x Led 1,2 W





7810A03  
50 cm x 27 cm - H. 45 cm - Kg. 8  
1 x GU10 MAX 50 W + 3 x Led 1,2 W







0124R01  
L. 105 cm - H. 105 cm - W. 110 cm



0121U01  
Ø 50 cm - H. 45 cm





0121R01  
L. 71 cm - H. 135 cm - W. 72 cm



0121U01  
Ø 50 cm - H. 45 cm





7810BA1  
Ø 95 cm - H. 84,5 cm - Kg. 40  
6 x E14 MAX 40 W + 1 x Led 1,2 W



7810BA4  
Ø 138 cm - H. 111 cm - Kg. 110  
24 x E14 MAX 40 W + 1 x Led 1,2 W









7810BA2  
Ø 115 cm - H. 84,5 cm - Kg. 60  
8 x E14 MAX 40 W + 1 x Led 1,2 W



7810L02  
Ø 65 cm - H. 87 cm - Kg. 33  
4 x GU10 MAX 50 W + 6 x Led 1,2 W





0121U01  
Ø 50 cm - H. 45 cm

0124R01  
L. 105 cm - H. 105 cm - W. 110 cm





7810BA3  
Ø 135 cm - H. 104 cm - Kg. 100  
12 x E14 MAX 40 W + 1 x Led 1,2 W





7810A01  
66 cm x 38 cm - H. 82 cm - Kg. 25  
3x GU10 MAX 50 W + 3 Led 1,2 W



7810L02  
Ø 65 cm - H. 87 cm - Kg. 33  
4 x GU10 MAX 50 W + 6 Led 1,2 W









0124R01  
L. 105 cm - H. 105 cm - W. 110 cm



0121U01  
Ø 50 cm - H. 45 cm





7700I01  
180 cm x 130 cm

7700C01  
50 cm x 50 cm



0124T01  
60 cm x 60 cm - H. 65 cm









0124T03  
130 cm x 130 cm - H. 48 cm



0121U04  
L. 100 cm - H. 37 cm - W. 50 cm



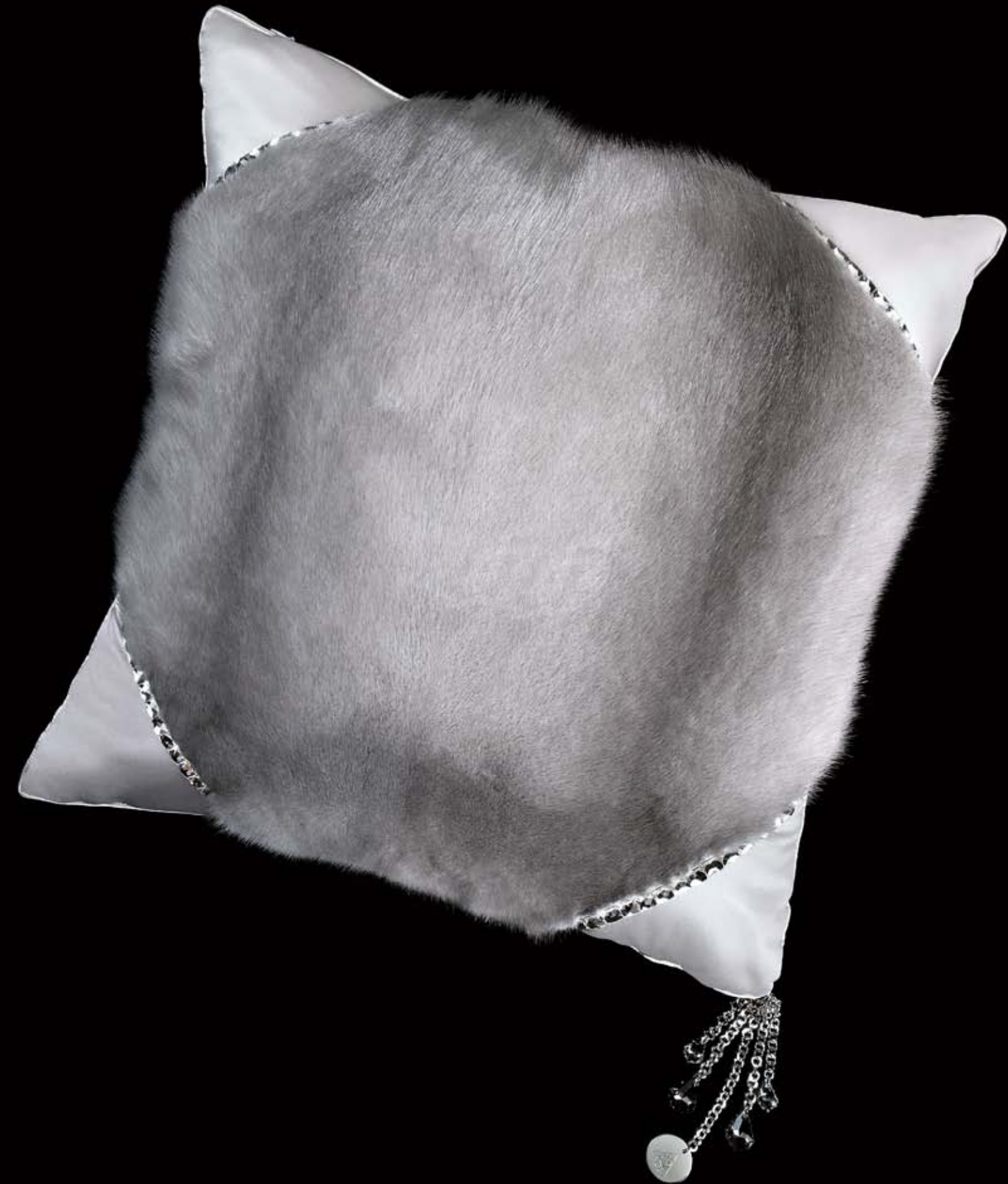


0121U02  
Ø 90 cm - H. 45 cm



0121V02  
L. 95 cm - H. 107 cm - W. 200 cm





0124C01  
50 cm x 50 cm



0124I01  
180 cm x 140 cm





5511Z01  
L. 82 cm - H. 143 cm - W. 52 cm  
8 x Led 1,2 W





## QUEEN OF ROSES COLLECTION BEBY CAFE'

Dedicata ad una piccola pausa di piacere, la zona caffè di **Bebby Italy** è un omaggio ad istanti di dolcezza o di intense sensazioni, in cui assaporare e riscoprire il lusso di attenzioni autentiche, che rivelano la straordinaria unicità di ogni momento riservato a se stessi, nella suggestiva cornice creata dallo stile intramontabile dello chandelier Queen of Roses.

Piccoli piaceri che si arricchiscono di emozioni grazie ai cioccolati Sweet Crystalline e Petit Rose della linea The Taste of Light, studiati per esaltare il gusto di ogni esperienza nel mondo **Bebby Italy** con il miglior Grand Chocolat Valrhona fondente ed il delicato ripieno al gianduia, con nocciole del Piemonte e delicate note di sesamo caramellato.



Dedicated to those essential little pauses for relaxation, the **Bebby Italy** coffee zone pays homage to our moments of sweetness or intensity, and allow us to rediscover and savour the luxury of authentic coffee enjoyment. Beby Café reveals the extraordinary uniqueness of every moment we pass in the suggestive setting created by the undying style of the Queen of Roses chandelier. Our small pleasures become even richer in emotion with the addition of Sweet Crystalline and Petit Rose chocolates from the Taste of Light assortment, specially created to enhance the flavour of our experiences in the world of **Bebby Italy** with the very best Valrhona Grand Chocolat plain chocolate, delicate gianduia filling, Piedmont hazelnuts and delicate hint of sesame caramel.













9000B02  
Ø 135 cm - H. 140 cm - Kg. 130  
36 x E14 MAX 40 W + 5 x G4 MAX 20 W



9000B06  
Ø 76 cm - H. 86 cm - Kg. 25  
6 x E14 MAX 40 W + 3 Led 1,2 W









9000A01  
56 cm x 38 cm - H. 50 cm - Kg. 9  
3 x E14 MAX 40 W + 3 Led 1,2 W






9000B01  
Ø 240 cm - H. 260 cm - Kg. 300  
81 x E14 MAX 40 W + 13 x GU10 MAX 35 W



9000B02  
Ø 135 cm - H. 140 cm - Kg. 130  
36 x E14 MAX 40 W + 5 x G4 MAX 20 W









9000P01  
Ø 76 cm - H. 186 cm - Kg. 55  
6 x E14 MAX 40 W + 7 Led 1,2 W













9000B20









9000B21









9000A05









9000B18









0121Z02  
L. 200 cm - H. 133 cm - W. 75 cm







0121R01  
L. 71 cm - H. 135 cm - W. 72 cm



0121U01  
Ø 50 cm - H. 45 cm





0121R06  
L. 47 cm - H. 111 cm - W. 44 cm



0170D02  
Ø 32,5 cm - H. 37 cm





0170D01  
Ø 20 cm - H. 17 cm





Vetro di Murano, organze e cristalli Swarovski Elements vestono di lucentezza le linee sinuose e le forme sofisticate di questo modello ispirato all'eleganza della donna, ricreandone la silhouette, il fascino e la delicatezza dei tratti, raffinati e romantici.

Il led centrale inonda l'ambiente di un'atmosfera velata e cangiante, ricca di chiaroscuri e giochi cromatici, unendo la tecnologia illuminativa alla classicità del modello, ridisegnato, con passione, secondo un gusto moderno ed innovativo, proposto in sei uniche ed esclusive colorazioni.

La ricercatezza nei dettagli e l'artigianalità delle finiture, determinano il valore di una bellezza che nasce dai particolari, ed il prestigio di un lusso che non ha tempo.

## LA FEMME

Murano glass, organzas and Swarovski Elements crystals adorn with brightness the sinuous lines and the sophisticated forms of this model, inspired by the female elegance, recreating her silhouette, charm and gentleness of refined and romantic features. The central led floods the ambience with a covert and changing atmosphere, rich in contrasting shades and chromatic games, combining lightening technology with the classical character of the model, redesigned passionately according to a modern and innovative style and available in six unique and exclusive colours.

Refinement in details and handcrafts of the finishings determine the value of a beauty which is brought about by the particulars, as well as the prestige of timeless luxury.





7700B02  
Ø 84 cm - H. 83 cm - Kg. 18  
9 x E14 MAX 40 W + 1 x Led 1,2 W



7700B06  
Ø 172 cm - H. 190 cm - Kg. 115  
30 x E14 MAX 40 W + 1 x Led 1,2 W





7700B01  
Ø 84 cm - H. 76 cm - Kg. 16  
6 x E14 MAX 40 W + 1 x Led 1,2 W



7700A01  
55 cm x 30 cm - H. 52 cm - Kg. 6  
2 x E14 MAX 40 W + 1 x Led 1,2 W










0124V01  
l. 235 cm - h. 105 cm - w. 110 cm





7700B05  
Ø 125 cm - H. 127 cm - Kg. 32  
15 x E14 MAX 40 W + 1 x Led 1,2 W





7700B07  
Ø 14 cm - H. max 200 cm - Kg. 3  
1 x GU10 MAX 35 W



7700A02  
81 cm x 42 cm - H. 89 cm - Kg. 15  
5 x E14 MAX 40 W + 1 x Led 1,2 W





7700L01  
Ø 26 cm - H. 70 cm - Kg. 4,5  
1 x E27 MAX 100 W



7700L02  
Ø 16 cm - H. 41 cm - Kg. 2  
1 x E14 MAX 40 W









0124R01  
L. 105 cm - H. 105 cm - W. 110 cm




0124V01  
L. 235 cm - H. 105 cm - W. 110 cm





7700I01  
180 cm x 130 cm

7700C01  
50 cm x 50 cm







7700B05  
Ø 125 cm - H. 127 cm - Kg. 32  
15 x E14 MAX 40 W + 1 x Led 1,2 W



7700B05  
Ø 125 cm - H. 127 cm - Kg. 35  
15 x E14 MAX 40 W + 1 x Led 1,2 W









0121R01  
L. 71 cm - H. 135 cm - W. 72 cm



0121U01  
Ø 50 cm - H. 45 cm





7700B04  
Ø 97 cm - H. 83 cm - Kg. 21  
12 x E14 MAX 40 W + 1 x Led 1,2 W






7700B03  
Ø 97 cm - H. 76 cm - Kg. 19  
8 x E14 MAX 40 W + 1 x Led 1,2 W



7700L03  
Ø 60 cm - H. 87 cm - Kg. 10  
6 x E14 MAX 25 W





7700B08  
Ø 26 cm - H. max 200 cm - Kg. 2,5  
1 x E27 MAX 100 W



7700P01  
Ø 80 cm - H. 190 cm - Kg. 45  
6 x E14 MAX 40 W + 1 x Led 1,2 W









7700L01  
Ø 26 cm - H. 70 cm - Kg. 4,5  
1 x E27 MAX 100 W



7700D01  
Ø 56 cm - H. 70 cm - Kg. 4,5





Lo stile e le atmosfere elegantemente retrò di un capolavoro del cinema che ha emozionato tante generazioni rivivono in una collezione capace di trasmettere il lusso di un'epoca.

Elegante e raffinata nelle forme sinuose della struttura in metallo dorato e nell'abbinamento con i paralumi in raso bianco rifiniti con fascette Light Gold, ed inestimabile grazie alle catene di pendenti Swarovski Elements con importante cristallo a goccia in chiusura.

La collezione Casablanca è emblema di un fascino che si arricchisce di suggestione nei modelli di applique proposte anche in abbinamento con specchio e cornice dorata, in grado di trasmettere una nuova percezione dello spazio: un'esclusività siglata dal logo **Bebly Italy**, con Swarovski Elements elegantemente impresso su un'unica finitura.

## CASABLANCA

All the style and elegant, retro atmospheres of a cinema masterpiece that has thrilled generations are to be found in this collection, styled to convey the luxury of a bygone era.

Elegant and refined in the sensuous forms of gilt metal frames and white satin lamp shades finished with light gold bands, the precious nature of the collection is also enhanced by chains of Swarovski Elements pendants tipped with superb teardrop crystals.

The Casablanca collection symbolises pure fascination with added interest in the form of wall lights models, also available with gilt frame and mirrors, and creates a whole new perception of space. The exclusive Casablanca collection bears the **Bebly Italy** mark with Swarovski Elements logo on its unique and elegant finish.





0119B12  
Ø 185 cm - H. 115 cm - Kg. 90  
40 x E14 MAX 40 W



0119A06  
88 cm x 54 cm - H. 85 cm - Kg. 9  
10 x E14 MAX 40 W





Evoluzione del modello Violet in versione luxury, destinata ad ambienti esclusivi in cui il lusso supera il decoro, diventando suggestiva emozione e scelta stilistica distintiva.

Lampadario a 40 luci dalle forme maestose che si sviluppano in larghezza mediante linee morbide e leggere ricche di movimento, a simboleggiare uno stile contemporaneo derivante da una moderna rivisitazione dei volumi classici. Un carattere che si manifesta in tutto il suo prestigio nei materiali, che accostano al metallo cromato della struttura i riflessi e le affascinanti trasparenze dei cristalli Swarovski Elements ed i tessuti cangianti dei paralumi.

Emblema di un prestigio che nasce dall'assoluto splendore delle proporzioni.

## ULTRA VIOLET

It is an evolution in luxurious style of the Violet model, and is destined for exclusive environments in which luxury plays the lion's role in the decor, conveying suggestive emotions and a distinctive choice of style.

This majestically shaped 40 light chandelier extends outwards in sensuous, delicate, yet flowing lines, embodying contemporary style derived from a modern revisitation of classical forms.

The strong character emerges clearly from the choice of prestigious materials. A chrome finished metallic frame offsets sparkling and fascinatingly transparent Swarovski Elements crystal with the aid of the changing hues of the lampshade's fabric. An emblem of prestige of absolutely splendid proportions.





0118B12  
Ø 185 cm - H. 115 cm - Kg. 90  
40 x E14 MAX 40 W



0118A06  
88 cm x 54 cm - H. 85 cm - Kg. 9  
10 x E14 MAX 40 W









Una nota di colore che disegna atmosfere raffinate e rilassanti, in cui la luce diventa elemento di decoro e di suggestiva emozione.

Il metallo cromato, i cristalli Swarovski Elements e l'organza con ordito metallico, creano riflessi e trasparenze affascinanti e delicate, grazie all'attento accostamento tra i materiali, ed alle forme leggere e contemporanee, frutto di uno studio innovativo delle linee e dei volumi classici.

Uno stile moderno ed attuale, per arredare un ambiente giovane e dinamico con i giochi di toni, le lucentezze e le sfumature delle sei varianti cromatiche.

## VIOLET

A note of colour that creates refined and relaxing atmospheres, where light becomes an element of decoration and suggestive emotion. The chrome plated metal, the Swarovski Elements crystals and organza with metal warp create charming and delicate reflections and transparencies thanks to the careful matching of materials and to the light and contemporary forms, fruit of an innovative study of lines and classical volumes.

A modern and current style to furnish a young and dynamic ambience with games of tones, brilliance and nuances of the six chromatic variations.





0118B02  
Ø 100 cm - H. 80 cm - Kg. 23  
15 x E14 MAX 40 W



0118A03  
50 cm x 30 cm - H. 60 cm - Kg. 7,5  
5 x E14 MAX 40 W



0118B02  
Ø 100 cm - H. 80 cm - Kg. 23  
15 x E14 MAX 40 W



0118L01  
Ø 18 cm - H. 50 cm - Kg. 1,5  
1 x E14 MAX 40 W





0118B03  
Ø 90 cm - H. 80 cm - Kg. 17  
12 x E14 MAX 40 W



0118A02  
50 cm x 30 cm - H. 40 cm - Kg. 4  
2 x E14 MAX 40 W



0118L02  
Ø 40 cm - H. 73 cm - Kg. 5  
3 x E14 MAX 40 W



0118P01  
Ø 60 cm - H. 193 cm - Kg. 16  
5 x E14 MAX 40 W





0118B02  
Ø 100 cm - H. 80 cm - Kg. 23  
15 x E14 MAX 40 W



0118B07  
Ø 130 cm - H. 135 cm - Kg. 35  
28 x E14 MAX 40 W





0118B04  
Ø 75 cm - H. 75 cm - Kg. 12  
9 x E14 MAX 40 W



0118B02  
Ø 100 cm - H. 80 cm - Kg. 23  
15 x E14 MAX 40 W





0118B02  
Ø 100 cm - H. 80 cm - Kg. 23  
15 x E14 MAX 40 W



0118B05  
Ø 75 cm - H. 75 cm - Kg. 9  
6 x E14 MAX 40 W





0118A01  
20 cm x 28 cm - H. 40 cm - Kg. 2,5  
1 x E14 MAX 40 W



0118B10  
Ø 90 cm - H. 60 cm - Kg. 8  
4 x E27 MAX 60 W

Canna in metallo disponibile nelle seguenti lunghezze/Metal rod lengths available: 30/50/70/90 cm





Un sapiente abbinamento di materiali e colori che, grazie ad uno studio accurato, ha portato ad una nuova interpretazione dello stile Maria Teresa, conservando intatto il sottile equilibrio tra la sontuosa maestosità delle forme e la raffinata minuziosità dei dettagli.

Una pioggia di luce che nasce dai led centrali e si amplifica attraverso il vetro di Murano, il cristallo al piombo ed i cristalli certificati Swarovski Elements donando all'ambiente il prestigio regale della classicità, che rivive nelle stampe ricercate dei paralumi, nella variante floreale o nella versione "golden teak", in nero ed oro, progettati per ricreare le atmosfere del giorno e della notte.

## BEBY ROSE

A skilful match of materials and colours that, thanks to a careful study has brought to a new interpretation the Maria Teresa's style, conserving the flimsy balance between the sumptuous magnificence of forms and the refined meticulousness of details. A shower of light arising from the central leds and which is amplified by the Murano glass, lead crystal and certified Swarovski Elements crystals, giving the ambience the regal prestige of classical antiquity that relives in the sophisticated prints of lampshades, in the flower or in the "golden teak" version, in black and gold, designed to recreate the mood of night and day.





0130B03  
Ø 136 cm - H. 130 cm - Kg. 65  
24 x E14 MAX 40 W + 8 x Led 1,2 W



0130P01  
Ø 78 cm - H. 186 cm - Kg. 40  
6 x E14 MAX 40 W + 7 x Led 1,2 W





0130A01  
50 cm x 39 cm - H. 64 cm - Kg. 6  
3 x E14 MAX 40 W + 2 x Led 1,2 W



0130L01  
Ø 30 cm - H. 88 cm - Kg. 7  
1 x E27 MAX 100 W + 4 x Led 1,2 W









0130B02  
Ø 115 cm - H. 105 cm - Kg. 34  
12 x E14 MAX 40 W + 6 x Led 1,2 W



0130B01  
Ø 76 cm - H. 86 cm - Kg. 20  
9 x E14 MAX 40 W + 3 x Led 1,2 W





0986PB01  
Ø 135 cm - H. 140 cm - Kg. 60  
36 x E14 MAX 40 W



0986A01  
50 cm x 39 cm - H. 64 cm - Kg. 8,5  
3 x E14 MAX 40 W













0130B02  
Ø 115 cm - H. 105 cm - Kg. 30  
12 x E14 MAX 40 W + 6 x Led 1,2 W



0130B02  
Ø 115 cm - H. 105 cm - Kg. 34  
12 x E14 MAX 40 W + 6 x Led 1,2 W





0130P01  
Ø 78 cm - H. 186 cm - Kg. 40  
6 x E14 MAX 40 W + 7 x Led 1,2 W



0130Q01  
Ø 84 cm - H. 35 cm - Kg. 20  
8 x GU10 MAX 35 W





0130L01  
Ø 30 cm - H. 88 cm - Kg. 7  
1 x E27 MAX 100 W + 4 x Led 1,2 W













I colori perlati di una stella per ricordare una diva Hollywoodiana degli anni '50, raggianti di fascino e di eleganza, e raffinata nel suo essere semplicemente unica

Un'immagine di luce che nasce dall'accostamento tra il metallo cromato della struttura, il vetro originale di Murano con effetto madreperlato, ed i fili di perle originali Swarovski Elements, con brillante in chiusura, che donano sfumature cangianti ed eteree alle forme armoniose e delicate.

Colori tenui e soffusi, che si infiammano nei rasi di seta dei dettagli, e si diffondono in un gioco unico di riflessi e velature, esaltate dalle luci alogene racchiuse in un guscio di pirex che tingono l'ambiente con le nuances sofisticate delle due colorazioni proposte.

## STAR

The pearly colours of a star to remember a Hollywood star of the fifties, spreading charm and elegance, and refined in her way to be simply unique.

A lighting image coming from matching the chrome plated metal of structure, the original Murano glass with pearly effect and the original Swarovski Elements strings of pearls, with diamond as clasp, that give changing and ethereal shades to harmonious and delicate forms.

Pale and soft colours that flame in the satins of the details and spread in a unique game of reflections and layers, intensified by the halogen lights contained in a pirex shell that colour the ambience with sophisticated nuances of the two available colours.





0122B02  
Ø 120 cm - H. 92 cm - Kg. 23  
10 x G9 MAX 40 W



0122B01  
Ø 86 cm - H. 80 cm - Kg. 10  
6 x G9 MAX 40 W





0122A01  
43 cm x 30 cm - H. 42 cm - Kg. 3,5  
2 x G9 MAX 40 W



0122P01  
Ø 86 cm - H. 192 cm - Kg. 24  
6 x G9 MAX 40 W





0122L01  
Ø 60 cm - H. 70 cm - Kg. 8,5  
5 x G9 MAX 40 W



0122D01  
Ø 60 cm - H. 70 cm - Kg. 7,5





0122B02  
Ø 120 cm - H. 92 cm - Kg. 23  
10 x G9 MAX 40 W



0122B02  
Ø 120 cm - H. 92 cm - Kg. 23  
10 x G9 MAX 40 W





0121T05  
Ø 150 cm - H. 75 cm





0121R03  
L. 58 cm - H. 122 cm - W. 64 cm









0121U05  
37 cm x 37 cm - H. 40 cm



0121V02  
L. 95 cm - H. 107 cm - W. 200 cm





0121R03  
L. 53 cm - H. 122 cm - W. 64 cm

0121T06  
Ø 180 cm - H. 75 cm





0121T04  
Ø 90 cm - H. 55 cm



0121T04  
Ø 90 cm - H. 55 cm





0121T01  
Ø 60 cm - H. 55 cm



0121T01  
Ø 60 cm - H. 55 cm





## THE SENSES





Una linea di candele, a coppa ed a bicchiere, ispirata nei particolari e nelle colorazioni alle creazioni delle collezioni di **Beby Italy**, per donare all'ambiente un tocco di stile, di classe ed eleganza, rigorosamente in coordinato. Realizzate utilizzando esclusivamente cera naturale ad unica colata, diffondono una piacevole sensazione di benessere, grazie alle profumazioni naturali, che inondano l'ambiente di atmosfere romantiche, calde ed eleganti, con fragranze ricercate in grado di fondere corpo e spirito in un'unica esperienza sensoriale ricca di luce e benessere. Un'emozione che nasce dalla luce e con il profumo dell'ambiente si diffonde.

## THE SCENT OF LIGHT

A collection of candles, in bowl or tumbler, the details and the colouration inspired by the creations of **Beby Italy's** collections giving the environment a touch of style, class and elegance; rigorously matched. Made of exclusively single cast natural wax, diffusing a pleasant sensation of wellness thanks to the natural fragrances which flood the surroundings with a romantic, warm and elegant atmosphere with much sought after fragrances which are able to fuse body and soul in a unique sensory experience rich of light and wellness. An emotion that is born from the light and which spreads with the fragrance of the environment.

7700D05

Ø 14 cm - H. 9 cm (set 4 candles)  
durata/duration 60 ore/hours









0118D02

Ø 8,5 cm - H. 9 cm (set 6 candles)  
durata/duration 50 ore/hours



5510Z01

L. 70 cm - H. 143 cm - W. 49 cm  
16 x Led 1,2 W





07-SCS004  
16 cm x 16 cm - W. 4 cm ( box 3+3 pieces)

#### SWEET CRYSTALLINE e PETIT ROSE

La nuova collezione "The taste of light" è dedicata ai sapori della luce, che diventano il punto di partenza per un viaggio nelle emozioni, ispirato al mondo del grande cioccolato e volto a coinvolgere tutti i sensi, nelle infinite sfumature che accompagnano ogni esperienza di esclusività, lusso e prestigio. Emozioni che nascono dal miglior Grand Chocolat Valrhona fondente 55%, dal sapore persistente ed aromatico, prodotto artigianalmente con lavorazioni che permettono di esaltare il grande gusto della tradizione, in grado di ricreare le sofisticate atmosfere, in eterno equilibrio tra il prestigio della classicità e lo spirito glamour, delle creazioni di **Beby Italy**.  
Uno spirito che rivive nell'esclusivo effetto "cristallino" del ripieno al ganduia, con nocciole del Piemonte e delicate note di sesamo caramellato. "Petit Rose" ispirato all'innata raffinatezza della rosa, con logo in foglia d'argento impresso sulla pralina: per fugaci ma intensi istanti di dolcezza, che trasformano l'unicità di un gusto in un sorriso che riluce di emozione.

## THE TASTE OF LIGHT

#### SWEET CRYSTALLINE and PETIT ROSE

The new collection "The Taste of Light" is dedicated to the flavour of the light, which becomes the departure point of a voyage into emotion, inspired by the world of the great chocolate and directed to involve all the senses, in the infinite nuances that accompany every experience of luxury, exclusivity and prestige. Emotions that are created by the best Grand Chocolat Valrhona dark chocolate 55%, a persistent and aromatic flavour, homemade with processes which permit to exalt the great taste of tradition, recreating a sophisticated atmosphere, in eternal equilibrium between the prestige of the classicity and the spirit of glamour of the creations of **Beby Italy**.  
A spirit that relives in the exclusive "crystalline" effect of the Piemontese nut filling with a delicate note of caramelized sesame. "Petit Rose" inspired by the innate refines of the rose emphasized by the silver leaf impressed onto the praline: fleeting and intense moments of sweetness, which transforms the uniqueness of a flavour into a smile which relights with emotion.









**Bebby Italy** conferma la propria passione per l'arte e per la cultura con una serie di pubblicazioni ed iniziative rivolte alla promozione di artisti italiani. Un impegno che simboleggia la continua ricerca di quei valori artistici assoluti che incarnano la filosofia e l'anima dell'azienda.

Arte come emozione ed espressione di una universale sensibilità: come impeto che traduce in creazioni il patrimonio culturale dell'intera umanità.

## THE MUSIC OF LIGHT

**Bebby Italy** confirm the passion for art and culture in a series of publications and events promoting Italian artists.

This dedication to art symbolises the continuous quest for absolute artistic value, a quest that drives not just the philosophy but the very soul of the company. Art as an emotion and as the expression of a universal aesthetic: its impetus draws creativity from the cultural heritage of all mankind.





0125Z03  
L.111 W.34 H.85

IL NUOVO MONDO . A NEW WORLD...

BEBY

I T A L Y

B A B Y

























0125B02  
Ø 58 cm H.40 cm

## IL PIACERE DI ESSERE BAMBINI. LIGHT&LIVING FOR CHILDREN

Un viaggio in un magico mondo fatto di morbide carezze e dolci attenzioni: la nuova Collezione **BEBY BABY** è stata dedicata dalla designer **Silvia Broggian** alla piccola **Viola**, per regalarle un ambiente interamente su misura in grado di coccolarla ed accompagnarla nella crescita.

Un ambiente in cui il bianco diventa protagonista assoluto, amplificandone la luminosità naturale ed enfatizzando le sensazioni di benessere psicofisico, e si impreziosisce grazie alle prestigiose creazioni di illuminazione con Led, luci d'uso e notturne dedicate.

Piccole inestimabili attenzioni completate dalla morbidezza dei cotoni e delle sete, dai materiali atossici ed ipoallergenici, ed evidenziate dai dettagli e dai personaggi tratti dall'immaginario infantile, che si trasformano in amici e compagni di gioco, alla scoperta di forme, suoni e colori.



## THE JOY OF CHILDHOOD. LIGHT&LIVING FOR CHILDREN

A journey through a magical world of love and caresses. Designer **Silvia Broggian** has dedicated this new **BEBY BABY** Collection to little **Viola**, as her very own special environment and to delight and accompany her as she grows.

White plays the protagonist's role in this world, amplifying natural luminosity and enhancing psychological and physical wellbeing. The whole environment is made precious by striking Led lighting creations, dedicated area and night lights.

Small but important details finished in soft cottons and silks, non-toxic and hypoallergenic materials, and complemented by motifs and characters that all children love, become the child's friends and companions to explore together the world of shape, sound and colour.









0125A01

L.15 cm W.12 cm H.33 cm

794



0125A02

L.20 cm W.32 cm H.30 cm

795









0125J01  
Ø 168 cm W.69 cm H.150 cm





0125Z01  
L.120 cm W.67 cm H.146 cm





0125I02 Bassinet Bedding  
Pillowcase 36 cm x 47 cm  
Sheets 100 cm x 80 cm

0125I01 Crib Bedding  
Pillowcase 54 cm x 76 cm  
Sheets 190 cm x 120 cm

0125C01 Plush Toy  
30 cm x 30 cm


0125I05 Blanket  
100 cm x 70 cm





0125R01  
L.78 cm W.79 cm H.88 cm





0125Z05  
Ø 35 cm H.55 cm





0125Z02  
L.160 cm W.52 cm H.250 cm







BEBY BABY



BEBY BABY

0125W01  
Ø 180 cm



Tutti i prodotti **BEBY ITALY** e **DILUCE** sono costruiti, collaudati e controllati secondo le norme internazionali in vigore. In ogni nostra lampada viene applicato il tagliando di autenticità del prodotto. I colori dei vetri sono suscettibili di piccole variazioni di tonalità, data la complessa lavorazione artigianale. BEBYGROUP s.p.a. si riserva di migliorare senza alcun preavviso i prodotti modificandone la componentistica.



I nuovi modelli della collezione Garden Party integrano l'esclusiva e brevettata tecnologia Be-ON: un particolare sistema di innesto delle braccia alla struttura che assicura un montaggio rapido ed una facile rimozione per la pulizia ed il mantenimento del lampadario, senza ulteriori elementi di fissaggio nè cablaggio elettrico. Tecnologia dell'eccellenza.



HIDIN': l'innovativa tecnologia brevettata che sviluppa infinite varianti di forme e colori donando un aspetto più moderno ed attuale a tutti i lampadari della collezione Privè. Una nuova idea di lampadario decorativo che ha in se tutta l'artigianalità ed il know how di un brand come BEBY ITALY.



Tutti i modelli sono registrati.



CE: Il simbolo CE "Conformité Européenne" indica che il prodotto è conforme ai requisiti essenziali di sicurezza previsti dalle direttive Europee.



Questa marcatura è utilizzata per prodotti diretti al mercato canadese e statunitense. Garantisce la conformità del prodotto ai requisiti di sicurezza canadesi e statunitensi

CLASSE I: Apparecchio nel quale la protezione contro la scossa elettrica sulle parti conduttrici accessibili, in caso di guasto, è garantita da un conduttore di messa a terra.



CLASSE II: Apparecchio nel quale la protezione contro la scossa elettrica sulle parti conduttrici accessibili, in caso di guasto, è garantita da un doppio isolamento o isolamento rinforzato.



CLASSE III: Apparecchio in cui la protezione contro la scossa elettrica si basa sull'alimentazione a bassissima tensione di sicurezza (SELV).



Apparecchio idoneo al montaggio diretto su superfici normalmente infiammabili.



L'apparecchio è soggetto all'utilizzo di lampadine autoprotette.



Apparecchio soggetto alla direttiva Europea RAEE/WEEE.

BEBYGROUP s.p.a. si riserva il diritto di mutarne le specifiche, il design o di eliminare alcuni modelli senza alcun preavviso e senza alcun obbligo.

E' vietata la riproduzione, anche parziale, di questo catalogo in qualsiasi forma e su qualsiasi supporto senza l'autorizzazione di BEBYGROUP s.p.a..



UNI EN ISO 9001  
CERT. N° 9105 BEBY



MADE WITH SWAROVSKI® ELEMENTS

All **BEBY ITALY** and **DILUCE** products are manufactured, checked and tested according to current international standards. All **BEBY ITALY** and **DILUCE** lighting products come with a certificate of authenticity attached. The colours of glass parts may vary slightly in shade because of the complex artisan techniques used to make them. In order to ensure the continuous improvement of its products, BEBYGROUP s.p.a. reserves the right to modify components without prior notice.



The latest models of the Garden Party collection incorporate the exclusive and patented Be-ON technology. A special system of engagement that ensures rapid assembly and easy removal of the arms of the structure for cleaning and maintenance without additional fixtures or electrical wiring. The technology of excellence.



BEBY ITALY's innovative and patented new HIDIN' technology creates infinite variations in form and colour and gives all the chandeliers in our Privè collection a more modern and contemporary look. This new advance in decorative chandeliers incorporates all the craftsmanship and know-how of the BEBY ITALY brand.



All models are registered.



CE: The CE (Conformité Européenne) mark signifies that a product meets the health, safety and environmental requirements established by the directives of the European Community.



This marking is used for the products of the Canadian and American markets. It guarantees the product's conformity to the Canadian and American security requirements.

CLASS I: An appliance in which protection against electric shock from accessible conductive parts in the event of a malfunction is provided by a protective earth conductor.



CLASS II: An appliance in which protection against electric shock from accessible conductive parts in the event of a malfunction is provided by double or reinforced insulation.



CLASS III: An appliance in which protection against electric shock relies in the event of a malfunction on the use of a SELV (Safety Extra-Low Voltage) power supply.



Appliance suitable for installation directly on a normally inflammable surface.



Appliances use self-protected bulbs.



Appliance conforming to the RAEE/WEEE directive of the European Community.

BEBYGROUP s.p.a. reserves the right to modify specifications and designs and to eliminate models from its range without prior notice and without any further obligations.

Reproduction of this catalogue in part or in whole, in any way and by any means whatsoever is strictly forbidden without the prior authorisation of BEBYGROUP s.p.a..



UNI EN ISO 9001  
CERT. N° 9105 BEBY



MADE WITH SWAROVSKI® ELEMENTS



